# ANCE NAZIONALE

# ENTI PARITETICI BILATERALI DEL SETTORE EDILE

bakertilly

# ENTI PARITETICI BILATERALI DEL SETTORE EDILE

***INDICE***

***QUADRO GIURIDICO E NORMATIVO***

- ***NATURA E FUNZIONI DEGLI ENTI PARITETICI***
- ***ORGANI STATUTARI***
- ***OBBLIGHI E SISTEMA CONTABILE DEGLI ENTI PARITETICI***
- ***SISTEMA DI CONTROLLO INTERNO***

***BILANCIO TIPO DEGLI ENTI PARITETICI EDILI***

- ***BILANCIO TIPO DELLE CASSE EDILI***
- ***CONTRATTI E NORMATIVA DEL SETTORE EDILE***
- ***BILANCIO TIPO DEGLI ENTI UNIFICATI-SCUOLE EDILI-CPT***

bakertilly

# ENTI PARITETICI BILATERALI DEL SETTORE EDILE

***Segue indice***

## *IL BILANCIO DI ESERCIZIO*

- ***STRUTTURA E DOCUMENTI DEL BILANCIO DI ESERCIZIO***
- ***PRINCIPI GENERALI DEL BILANCIO***
- ***PRINCICIPI CONTABILI E CRITERI DI VALUTAZIONE***
- ***STRUTTURA E CONTENUTO DEL BILANCIO***
- ***LA REVISIONE CONTABILE***

## *ANALISI DI BILANCIO*

- ***RICLASSIFICAZIONE PATRIMONIALE-FINANZIARIA***
- ***RICLASSIFICAZIONE ECONOMICA***

bakertilly

# ENTI PARITETICI BILATERALI DEL SETTORE EDILE

***Segue indice***

## ***ANALISI BILANCI 2018***

- ***ANALISI PATRIMONIALE-FINANZIARIA ED ECONOMICA DELLE CASSE EDILI***

- ***LINEE GUIDA CASSE EDILI PER L'APPLICAZIONE DEL CCNL 18 LUGLIO 2018***

- ***ANALISI PATRIMONIALE-FINANZIARIA ED ECONOMICA DEGLI ENTI UNIFICATI-SCUOLE EDILI-CPT***

- ***LINEE GUIDA ENTI UNIFICATI PER L'APPLICAZIONE DEL CCNL 18 LUGLIO 2018***

- ***BILANCIO CONSOLIDATO/»AGGREGATO»***

bakertilly

# NATURA GIURIDICA E FUNZIONI DEGLI ENTI PARITETICI EDILI

bakertilly

- **Organismi di <u>NATURA</u> <u>CONTRATTUALE</u> voluti dalle Parti Sociali-OO.SS. stipulanti il CCNL per:**

- ***regolamentare in forma mutualistica talune componenti della retribuzione dei lavoratori edili (Casse Edili)***

- ***dare attuazione al processo di formazione e qualificazione professionale del settore (Scuole Edili)***

- ***concorrere al rispetto delle normative vigenti in materia di sicurezza e salute nei luoghi di lavoro (C.P.T.)***

bakertilly

# GLI ORGANISMI PARITETICI EDILI SONO ENTI NON COMMERCIALI SENZA FINALITA' DI LUCRO:

- **non svolgenti, di norma, attività commerciale (gli Enti Unificati, le Scuole Edili ed i C.P.T. svolgono ANCHE attività commerciale ma <u>non in misura prevalente)</u>**
- **ricompresi tra le altre istituzioni di carattere privato (art. 12 c.c.)**
- **privi del riconoscimento personalità giuridica (art. 36 - 42 c.c.);**
- **ma riconoscibili (con DPR se enti nazionali o dal Prefetto se provinciali) attualmente con Procedure semplificate.**

bakertilly

## NON SONO ENTI DEL TERZO SETTORE AI SENSI DEL DLGS 117 DEL 3 LUGLIO 2017

***in quanto l'art. 2 del decreto recita che:***

**Non sono enti del Terzo settore …… le formazioni e le associazioni politiche, i sindacati, le associazioni professionali e di rappresentanza di categorie economiche, le associazioni di datori di lavoro, nonché gli enti sottoposti a direzione e coordinamento o controllati dai suddetti enti/Associazioni di Categoria.**

bakertilly

**OLTRE AI COMPITI PREVISTI DAL C.C.N.L. NAZIONALE, ALTRI COMPITI DEMANDATI AGLI ENTI PARITETICI DERIVANO:**

**DA ACCORDI <u>NAZIONALI</u> TRA LE PARTI SOCIALI**

**e**

**DA ACCORDI <u>TERRITORIALI</u> TRA LE PARTI SOCIALI**

bakertilly

# ORGANI STATUTARI

bakertilly

**FONTE:**

**- allegati CCNL del settore edile**

**- Statuti dei singoli Enti**

**ORGANI STATUTARI**

- ***ORGANI DI GESTIONE***

- Comitato di Presidenza
- Comitato di Gestione
- Consiglio Generale/Consiglio di Amministrazione

- ***ORGANI DI CONTROLLO***

- Collegio Sindacale
- **Società di Revisione (CCNL)**

bakertilly

# OBBLIGHI E SISTEMA CONTABILE DEGLI ENTI PARITETICI

bakertilly

# OBBLIGHI

- **Enti non commerciali: nessun obbligo sotto il profilo tributario di scritture contabili obbligatorie.** *(salvo per le eventuali attività commerciali secondarie e svolte in maniera non prevalente)*

- **Ciò non esime gli amministratori dalla responsabilità di dimostrare agli iscritti e associati la corretta destinazione delle somme versate, gestite ed erogate a vario titolo.**

- **Obbligo di redigere e approvare un bilancio annuale**

- **Necessario pertanto un sistema di gestione e di contabilità avente valore giuridico-sostanziale, in grado di dimostrare come sono avvenute le operazioni di gestione finanziaria dell'ente e la documentazione di supporto**

bakertilly

# SISTEMA CONTABILE

**Rispettoso nella forma e nella sostanza delle disposizioni contrattuali e delle generali norme giuridiche, sia civilistiche che fiscali.**

**Di facile lettura, comprensibile, per gli Amministratori che svolgono il compito di controllo finanziario.**

- **Tenuta di idonee scritture contabili e sociali**
- **Redazione bilanci preventivi e consuntivi**

bakertilly

# GESTIONE AMMINISTRATIVA DEGLI ENTI PARITETICI

**Una corretta gestione amministrativa degli Enti Paritetici non può prescindere da un adeguata implementazione di un sistema di controllo interno in ogni Ente**

***IL SISTEMA DI CONTROLLO INTERNO RAPPRESENTA L'INSIEME DELLE PROCEDURE GESTIONALI, INFORMATICHE E DI QUEI CONTROLLI POSTI IN ESSERE DALL'ENTE AL FINE DI PREVENIRE IL RISCHIO DI ERRORI/ANOMALIE/FRODI***

bakertilly

# BILANCIO DI ESERCIZIO DEGLI ENTI PARITETICI EDILI

bakertilly

# BILANCIO D'ESERCIZIO

IL BILANCIO D'ESERCIZIO È UN DOCUMENTO DI DERIVAZIONE CONTABILE MEDIANTE IL QUALE GLI AMMINISTRATORI FORNISCONO LA RAPPRESENTAZIONE DELLA **SITUAZIONE PATRIMONIALE E FINANZIARI**A DELL'ENTE AL TERMINE DEL PERIODO AMMINISTRATIVO E DEL **RISULTATO ECONOMICO** CONSEGUITO NELL'ESERCIZIO (*AVANZO/DISAVANZO)*

bakertilly

# BILANCIO D'ESERCIZIO

**IN ASSENZA DI OBBLIGHI DI LEGGE, GLI ENTI PARITETICI EDILI, ADOTTANO UNO SCHEMA DI BILANCIO SPECIFICO PREVISTO DALLE PARTI SOCIALI NAZIONALI CHE TENDE A RISPECCHIARE L'EFFETTIVA ATTIVITA' SVOLTA DAGLI ENTI**

**GLI SCHEMI TIPO DI BILANCIO NASCONO PER RICONDURRE A PRINCIPI E CRITERI DI REDAZIONE COMUNI A TUTTI GLI ENTI CON L'OBIETTIVO DI AVERE BILANCI RAFFRONTABILI TRA DI LORO**

bakertilly

# BILANCIO D'ESERCIZIO

**MENTRE LE CASSE EDILI SVOLGONO TUTTE LA STESSA ATTIVITA' ED E' QUINDI PIU' AGEVOLE RAFFRONTARE I VALORI DEI BILANCI**

**GLI ENTI UNIFICATI, LE SCUOLE EDILI ED I CPT, PUR PERSEGUENDO LA STESSA MISSION, POSSONO SVOLGERE ANCHE ALTRE ATTIVITA'**

- **FORMAZIONE ISTITUZIONALE**
- **ANCHE FORMAZIONE FINANZIATA**
- **ANCHE FORMAZIONE COMMERCIALE**

- **VISITE CANTIERI PER LA SICUREZA**
- **ANCHE FORMAZIONE FINANZIATA SULLA SICUREZZA**
- **ANCHE FORMAZIONE COMMERCIALE SULLA SICUREZZA**

bakertilly

# BILANCIO D'ESERCIZIO

**GLI SCHEMI DI BILANCIO TIPO PER GLI ENTI PARITETICI SONO STATI PREVISTI A SEZIONI CONTRAPPOSTE (ANCHE PER LA PARTE ECONOMICA) E SONO SOSTANZIALMENTE IN LINEA CON GLI SCHEMI DI BILANCIO PER GLI ENTI NON COMMERCIALI PREVISTI DA:**

- **C.N.D.C.E.C. (*CONSIGLIO NAZIONALE DEI DOTTORI COMMERCIALISTI E DEGLI ESPERTI CONTABILI*)**
- **AGENZIA ONLUS / TERZOSETTORE / ENTI NON PROFIT /**
- **DLGS 117/2017**

bakertilly

# IL 1° BILANCIO TIPO DELLE CASSE EDILI

bakertilly

**GIA' CON ACCORDO NAZIONALE DEL 18 LUGLIO 1988, LE PARTI SOCIALI SI ERANO DATE COME OBIETTIVO LA DEFINIZIONE DI UNO SCHEMA DI BILANCIO CHE FOSSE APPLICABILE PER TUTTE LA CASSE EDILI.**

**NE SCATURI' IL «*BILANCIO BIANCHI*» CHE PERO' CONTEMPLAVA L'ISCRIZIONE TRA LE ATTIVITA' DELLO STATO PATRIMONIALE, E CONSEGUENTEMENTE TRA I COMPONENTI POSITIVI DI CONTO ECONOMICO (e quindi Patrimonio), ANCHE DEI CREDITI VERSO LE IMPRESE NON ANCORA RISCOSSI, GENERANDO DI FATTO UN «ANNACQUAMENTO» DEI PATRIMONI E DELLE RISERVE**

bakertilly

## 2.1 Allegati

**Allegato n°1**

Stato Patrimoniale

| ATTIVITA' | PASSIVITA' |
|---|---|
| Cassa | Debiti v/banche |
| Crediti v/banche | Debiti v/fornitori |
| Titoli | Debiti v/imprese |
| Crediti v/imprese | Debiti v/operai |
| Crediti v/operai | Debiti v/associazioni |
| Crediti v/associazioni | Debiti v/ società controllate e collegate |
| Crediti v/società controllate e collegate | Debiti diversi |
| Crediti diversi | Fondo svalutazione crediti |
| Crediti in sofferenza | Fondo per il T.F.R. del personale |
| Depositi cauzionali | Fondo imposte |
| Partecipazioni | Fondi ammortamento imm. tecniche |
| Immobilizzazioni tecniche | Ratei passivi |
| Immobilizzazioni immateriali | Risconti passivi |
| Ratei attivi | Fondo A.P.E. |
| Risconti attivi | Fondo G.N.F. |
| Disavanzo esercizi precedenti | Fondo Ente Scuola |
| Disavanzo dell'esercizio | Fondi ex accordi territoriali |
| | Fondo di dotazione |
| | Fondi di riserva |
| | Avanzi di gestione esercizi prec. |
| | Avanzo di gestione dell'esercizio |

**Conto Economico dettagliato** **Allegato n°3**

| SPESE | RENDITE |
|---|---|
| Spese di assistenza | Contributo ex art. 38 |
| Prestazioni di G.N.F. | "Accantonamenti" per G.N.F. ex art.19 |
| Prestazioni di A.P.E. | Contributo per A.P.E. |
| Prestazioni Ente Scuola | Contributo Ente Scuola |
| Prestaz. per accordi territoriali | Contributi specifici per accordi territoriali |
| Quote adesione contrattuale | Quote di adesione contrattuale |
| Spese per il personale | Interessi attivi su crediti v/Banche |
| Prestazioni di servizi | Int. att. su titoli a reddito fisso |
| Spese generali | Interessi attivi su altri crediti |
| Oneri fiscali | Dividendi su partecipazioni |
| Interessi passivi | Proventi diversi |
| Minusvalenze Patrimoniali | Plusvalenze Patrimoniali |
| Sopravvenienze passive | Sopravvenienze attive |
| Ammortamenti | Utilizzi di Fondi Autonomi |
| Acc. al Fondo Svalutaz. Crediti | - da Fondo G.N.F. |
| Accantonamenti a Fondi Autonomi | - da Fondo A.P.E. |
| - al Fondo G.N.F. | - da Fondo Ente Scuola |
| - al Fondo A.P.E. | - da Fondi Specifici per acc. terr. |
| - al Fondo Ente Scuola | |
| AVANZO DI GESTIONE | DISAVANZO DI GESTIONE |

**SUCCESSIVAMENTE, CON LA CIRCOLARE N°73 DEL 24 MARZO 1995, LA CNCE HA RIVISITATO IL TUTTO ED HA INTRODOTTO UNO SCHEMA DI BILANCIO TIPO**

**ED**

**HA DEFINITO IL TRATTAMENTO CONTABILE RELATIVAMENTE A:**

- **Contributi dichiarati e versati e i crediti verso imprese**
- **Contributi dichiarati e non versati e i conti d'ordine**
- **Gestione APE Ordinaria**
- **Altre gestioni autonome (Fondi/Riserve)**
- **Patrimonio netto delle Casse Edili**
- **Conto Economico**
- **Relazione accompagnatoria al bilancio (o Nota Integrativa N.I.)**

bakertilly

**PRINCIPI GIURIDICI A FONDAMENTO DEL NUOVO SCHEMA DI BILANCIO TIPO SONO:**

**IL «RAPPORTO DI PROVVISTA» (in seguito poi ribadito nei vari C.C.N.L.) CHE PREVEDE L'INSORGERE DI UNA OBBLIGAZIONE DI PAGAMENTO DA PARTE DELLA CASSA EDILE SOLO IN PRESENZA DELL'AVVENUTO VERSAMENTO DA PARTE DELL'IMPRESA (provvista)**

**IL «RAPPORTO DI DELEGAZIONE»**

**E'**

**«DELEGATIO PROMITTENDI»: IL DEBITORE (delegante) ORDINA AD UN TERZO (delegato) DI ASSUMERSI IL RAPPORTO DEBITO NEI CONFRONTI DEL CREDITORE (delegatario), OVVERO DI PROMETTERGLI IL PAGAMENTO AD UNA DATA SCADENZA FUTURA. IL DEBITORE ORIGINARIO NON E' LIBERATO DALLA SUA OBBLIGAZIONE.**

**NON E'**

**«DELEGATIO SOLVENDI» PER IL QUALE IL DEBITORE (delegante) INCARICA UN TERZO (delegato), DEBITORE A SUA VOLTA VERSO DI LUI, DI PAGARE SENZ'ALTRO IL DEBITO AL CREDITORE (delegatario)**

bakertilly

# IL BILANCIO TIPO DELLE CASSE EDILI

## rivisto alla luce della Circolare CNCE n. 73 del 24 marzo 1995

bakertilly

# STATO PATRIMONIALE

| Attivo | Passivo |
|---|---|
| Cassa | Debiti verso operai per Gratifica |
| Banche | Debiti verso operai per APE Ordinaria arretrata |
| Titoli | Debiti verso operai per Prestazioni assistenziali |
| Crediti verso imprese | Debiti verso imprese |
| Crediti verso operai | Debiti verso associazioni |
| Crediti verso associazioni | Debiti verso Scuola Edile |
| Crediti diversi | Debiti verso CPT |
| Depositi cauzionali | Debiti verso Prevedi |
| Ratei e risconti attivi | Debiti verso fornitori |
| Partecipazioni | Debiti verso banche |
| Crediti verso società controllate e collegate | Debiti verso società controllate e collegate |
| Immobilizzazioni materiali | Debiti diversi |
| Immobilizzazioni immateriali | Ratei e risconti passivi |
| | Fondo ammortamento immobilizzazioni materiali |
| | Fondo svalutazione crediti |
| | Fondo svalutazione titoli |
| | Fondo svalutazione partecipazioni |
| | Fondo TFR |
| | Fondo Lavori Usuranti |
| | Fondo APE Ordinaria |
| Deficit APE Ordinaria | Riserva APE Ordinaria |
| Altri Deficit autonome gestioni | Altre Riserve autonome gestioni (esposte per singola riserva) |
| | Patrimonio netto: |
| | fondo di dotazione |
| | fondi riserva |
| | avanzi di gestione esercizi precedenti |
| | avanzo/(disavanzo) di gestione dell'esercizio |
| | **Totale Patrimonio Netto** |
| **TOTALE ATTIVO** | **TOTALE PASSIVO** |
| **CONTI D'ORDINE** | **CONTI D'ORDINE** |
| Denunce da riscuotere | Impegni su denunce da riscuotere |

bakertilly

# CONTO ECONOMICO

| Componenti negativi | Componenti positivi |
|---|---|
| Prestazioni Gratifica | Accantonamenti per Gratifica |
| Quote di adesione contrattuale | Quote di adesione contrattuale |
| Prestazioni Ente Unificato | Contributo Ente Unificato |
| Prestazioni Scuola Edile | Contributo Scuola Edile |
| Prestazioni CPT | Contributo CPT |
| Prestazioni PREVEDI | Contributo PREVEDI |
| Prestazioni Lavori Usuranti | Contributo Lavori Usuranti |
| Prestazioni APE Ordinaria arretrata | Contributo APE Ordinaria |
| Accantonamento al Fondo APE Ordinaria | Interessi attivi APE Ordinaria |
| Prestazioni APE 300 ore | Proventi diversi |
| Costi di gestione | |
| Accantonamento alla Riserva APE Ord. | Utilizzo Riserva APE/Disavanzo Gestione APE |
| **TOTALE GESTIONE APE ORDINARIA** | **TOTALE GESTIONE APE ORDINARIA** |
| Erogazioni altre autonome gestioni | Contributi altre autonome gestioni |
| **TOTALE GESTIONE AUTONOMA** | **TOTALE GESTIONE AUTONOMA** |
| Rimborsi malattia/infortunio | Contributo Cassa Edile |
| Prestazioni assistenziali | Interessi compensativi |
| Costo del personale | Proventi immobiliari |
| Spese generali | Proventi diversi |
| Oneri fiscali | Proventi finanziari |
| Ammortamento su immobilizz. materiali | Proventi straordinari |
| Ammortamento su immbilizz. immateriali | |
| Oneri finanziari | |
| Accantonamento al Fondo sval. crediti | |
| Accantonamento al Fondo sval. titoli | |
| Accantonamento al Fondo sval. partecipazioni | |
| Oneri straordinari | |
| Avanzo di gestione | Disavanzo di gestione |
| **TOTALE GESTIONE CASSA EDILE** | **TOTALE GESTIONE CASSA EDILE** |
| **TOTALE COMPONENTI NEGATIVI** | **TOTALE COMPONENTI POSITIVI** |

bakertilly

# CONTRATTI E NORMATIVA DEL SETTORE EDILE

bakertilly

# *Ultimi C.C.N.L. stipulati tra le PARTI SOCIALI NAZIONALI*

- **C.C.N.L. 19 aprile 2010**
- **C.C.N.L. 1 luglio 2014**
- **C.C.N.L. 18 luglio 2018**

bakertilly

# C.C.N.L.
# 19 APRILE 2010

bakertilly

# *CONTRATTO COLLETTIVO NAZIONALE DI LAVORO 19 APRILE 2010*

- **Ha introdotto le prime indicazioni in termini di razionalizzazione ed efficientamento degli Enti Paritetici Edili.**
- **Ha confermato l'obbligo della certificazione del bilancio.**
- **Ha istituito l'obbligo di redigere annualmente un bilancio <u>consolidato</u>/(tecnicamente *AGGREGATO*) degli Enti Paritetici Edili Provinciali (*Cassa, Scuola e CPT)***

bakertilly

# *ESTRATTO C.C.N.L 19 APRILE 2010*

- **per le Casse Edili la percentuale massima dei costi dì gestione, comprensivi del costo del lavoro e delle consulenze, rispetto alle entrate finanziarie della singola Cassa Edile dovrà essere contenuto nel limite dell'…….% della massa salariale dell'esercizio e non dovrà comunque superare un terzo delle entrate economiche e finanziarie dell'esercizio di competenza della gestione istituzionale della Cassa Edile.**

- **Per le Scuole Edili e per i CPT, il costo massimo del personale e delle collaborazioni esterne non dovrà essere superiore al.....% delle rispettive entrate.**

- **L'assunzione di tutto il personale degli Enti paritetici è effettuata esclusivamente sulla base dei criteri informati al principio della professionalità, secondo procedure che potranno essere stabilite dalle Parti Sociali Nazionali.**

bakertilly

# *ESTRATTO C.C.N.L 19 APRILE 2010*

- **Viene confermato, altresì, l'obbligo di certificazione dei bilanci da parte dì Società di Revisione individuate a livello nazionale.**

- **Viene istituito, a decorrere dall'esercizio 2010. l'obbligo, a carico della Cassa Edile, di affidare alla Società di revisione dei tre Enti territoriali, l'incarico di redigere entro il 30 giugno di ogni anno, un bilancio consolidato che rappresenti le situazioni economiche, patrimoniali e finanziarie degli Enti nel loro insieme. Analogo obbligo è stabilito, a carico della Cnce, per gli Enti paritetici nazionali.**

bakertilly

# C.C.N.L.
# 1 LUGLIO 2014

bakertilly

# *CONTRATTO COLLETTIVO NAZIONALE DI LAVORO 1 LUGLIO 2014*

- **Ha introdotto la gestione della Prestazione APE Ordinaria a livello nazionale attraverso Il <u>FONDO NAZIONALE APE/FNAPE</u>**
- **E' stata stabilita <u>la % massima del contributo Cassa Edile (2,50%)</u>**
- **Ai fini del raggiungimento della sostenibilità economica e finanziaria degli Enti, ha introdotto l'obbligo per le Casse Edili di predisporre un <u>Piano Industriale</u> (regolamentato nello specifico dall'Accordo Nazionale del 24 novembre 2014)**
- **Ha stabilito parametri di efficacia e di efficienza anche per le Scuole Edili ed i C.P.T.**

bakertilly

# *ESTRATTO C.C.N.L 1 LUGLIO 2014*

**A decorrere dal 1 ottobre 2014, è istituito il Fondo Nazionale Anzianità Professionale Edile (FNAPE) che opererà secondo le modalità indicate nell' allegato «A» ai presenti articoli.**

- **le riserve APE rimangono al territorio e saranno utilizzate esclusivamente ai fini APE;**
- **le riserve afferenti altri istituti, potranno essere utilizzate ai fini APE;**
- **i versamenti al FNAPE saranno effettuati dalle Casse Edili con cadenza trimestrale;**
- **i dati APE vengono esaminati e gestiti direttamente dal FNAPE;**
- **rimane inalterato l'attuale meccanismo per il raggiungimento delle ore per la maturazione dei requisiti per avere diritto alla prestazione APE.**

bakertilly

# *ESTRATTO C.C.N.L*
# *1 LUGLIO 2014*

A decorrere dall'anno **Cassa Edile** successivo alla sottoscrizione del presente contratto **la percentuale massima** di cui ai commi sesto e settimo dell'art. 36 del *CCNL del 19 aprile 2010* e dell'art. 82 del *CCNL del 26 aprile 2010* è stabilita nella **misura massima del 2,50%** da adeguare entro sei mesi dalla sottoscrizione del presente CCNL.

In riferimento alle Casse Edili, le parti sociali competenti per territorio, coordinate dalle parti sociali regionali, dovranno predisporre un apposito **Piano Industriale** entro 6 mesi dalla data di sottoscrizione del presente Protocollo.

bakertilly

# *ESTRATTO C.C.N.L*
# *1 LUGLIO 2014*

Per le **Scuole Edili,** a decorrere dal 1° gennaio 2014, le Parti Sociali stabiliscono che **il costo totale per ora di formazione ponderato (COSTO OFA), comprendente quindi tutte le voci dei costi dell'Ente, non dovrà superare la soglia di € 20/ora.**

Per i **Cpt** il **numero di visite in cantiere**, comprensivo delle visite effettuate per la formazione di consulenza, **non potrà essere inferiore a 100 visite ogni 50.000 euro di entrate contributive.**

bakertilly

# C.C.N.L.
# 18 LUGLIO 2018

bakertilly

# *CONTRATTO COLLETTIVO NAZIONALE DI LAVORO 18 LUGLIO 2018*

- **Ha istituito nuove Contribuzioni e Fondi (*Fondo Sanitario, Fondo Prepensionamenti e Fondo Incentivi all'Occupazione*)**
- **Ha stabilito la nuova % massima del contributo Cassa Edile nella misura del 2,25%, *fermo restando lo 0,25% per le prestazioni sanitarie agli operai (2,25% + 0,25%) + altro 0,35%)=(2,25% + 0,60% Sanedil)* ed introdotto una specifica destinazione di tali contribuzioni, oltre a parametri di efficientamento delle Casse Edili**
- **Ha introdotto anche parametri di efficientamento degli Enti Unificati, Scuole Edili e C.P.T.**

bakertilly

# *ESTRATTO C.C.N.L 18 LUGLIO 2018*

## Fondo Sanitario

**Al fine di uniformare le prestazioni sanitarie su tutto il territorio nazionale, le parti concordano sulla costituzione di un Fondo Nazionale per l'assistenza sanitaria integrativa nel settore edile, volto al riconoscimento per gli operai e per gli impiegati di medesime prestazioni.**

**Le parti concordano che il Fondo sarà alimentato da un contributo a carico datore di lavoro e a favore degli operai iscritti alle Casse Edili pari allo 0,60%, da versarsi in Cassa Edile, con le seguenti decorrenze:**

- **0,35% dal 1° ottobre 2018;**
- **0,60% complessivo (0,25% + 0,35%) dal 1° gennaio 2019.**

bakertilly

# *ESTRATTO C.C.N.L 18 LUGLIO 2018*

## Fondo Prepensionamenti

**A decorrere dal 1 ottobre 2018, le parti concordano che il contributo dello 0,10% della retribuzione di cui al punto 3 dell'art. 24 del presente contratto (ex Lavori Usuranti), venga elevato dello 0,10% e portato alla misura complessiva dello 0,20%. Dalla suddetta data, il contributo, da versarsi in Cassa Edile, sarà destinato ad un Fondo Nazionale Prepensionamenti che erogherà la medesima prestazione finalizzata all'accesso al pensionamento, o anche a forme anticipate di pensionamento quale l'ape sociale, con decorrenza dal 1° ottobre 2018 e secondo le medesime modalità, criteri e requisiti di cui al Regolamento.**

bakertilly

# *ESTRATTO C.C.N.L 18 LUGLIO 2018*

**Fondo Incentivo Occupazione**

**A decorrere dal 1° ottobre 2018 le parti concordano che le imprese versino presso le Casse Edili un contributo, pari allo 0,10%. Detto contributo sarà destinato ad un Fondo finalizzato ad incentivare l'occupazione giovanile ed il ricambio generazionale del settore.**

bakertilly

# *ESTRATTO C.C.N.L 18 LUGLIO 2018*

**Casse Edili**

**Si concorda che il contributo Cassa Edile, a decorrere dal 1° ottobre 2018, è fissato nella misura del 2,25%, ferma restando l'aliquota destinata alle prestazioni sanitarie dal CCNL 1° luglio 2014 dello 0,25%, sino a tutto il 31dicembre 2018.**

**A decorrere dal 1° gennaio 2019 la suddetta aliquota dello 0,25% decade, in quanto assorbita nel contributo dello 0,60% per il Fondo sanitario.**

bakertilly

# *ESTRATTO C.C.N.L*
# *18 LUGLIO 2018*

**Casse Edili**

**La percentuale dei costi di gestione di ogni singola Cassa Edile, compreso il costo del personale, così come individuati nell'allegato che forma parte integrante del presente Protocollo, dovrà essere contenuta nel limite dello 0,75% (del complessivo contributo Cassa Edile).**

**Le parti stabiliscono che i costi ordinari di gestione non potranno essere sostenuti dalle riserve delle Casse né da interessi finanziari.**

bakertilly

# *ESTRATTO C.C.N.L*
# *18 LUGLIO 2018*

## Casse Edili

**Le ulteriori prestazioni per gli operai, fermo restando quanto previsto al paragrafo precedente sul Fondo Sanitario, saranno riconosciute nella misura dello 0,45% del predetto contributo del 2,25% alla Cassa Edile.**

**La restante aliquota dell'1,05%, fermo restando i rimborsi alle imprese per malattia e infortunio, dovrà essere finalizzata al rilancio del contratto di settore mediante premialità da riconoscere alle imprese.**

**Le parti concordano che i tre distinti capitoli, ovvero costi di gestione, contribuzione a favore degli operai e contribuzione premiale, dovranno avere evidenza all'interno dei bilanci delle singole Casse.**

bakertilly

# *ESTRATTO C.C.N.L*
# *18 LUGLIO 2018*

***Enti Unificati – Scuole Edili – C.P.T.***

**A tal fine, le parti stabiliscono che il costo di gestione degli Enti territoriali di formazione e sicurezza, anche unificati, comprensivo del costo del personale amministrativo, non potrà superare il 30% del contributo territorialmente previsto a partire dall'esercizio finanziario decorrente dal 1° ottobre 2018; ciò ad esclusione dei tecnici addetti a formazione e sicurezza nonché addetti alla progettazione di formazione finanziata e ……**

bakertilly

# *ESTRATTO C.C.N.L*
# *18 LUGLIO 2018*

**Enti Unificati – Scuole Edili – C.P.T.**

**Le Linee Guida, emanate successivamente al C.C.N.L., prevedono inoltre che vadano esclusi tutti quei costi che sono in qualche modo funzionali alla formazione, alla sicurezza e alla progettazione di formazione finanziata, come da rendicontazione dell'Ente**

bakertilly

***LE PREVISIONI CONTRATTUALI CONTENUTE NEGLI ULTIMI C.C.N.L. CONDURREBBERO AD UNO SCHEMA DI BILANCIO DEL SEGUENTE TIPO:***

bakertilly

# STATO PATRIMONIALE

| Attivo | Passivo |
|---|---|
| Cassa | Debiti verso operai per Gratifica |
| Banche | Debiti verso operai per APE Ordinaria arretrata |
| Titoli | Debiti verso CNCE per FNAPE |
| Crediti verso imprese | Debiti verso operai per Prestazioni assistenziali |
| Crediti verso operai | Debiti verso imprese |
| Crediti verso associazioni | Debiti verso associazioni |
| Crediti diversi | Debiti verso Scuola Edile |
| Depositi cauzionali | Debiti verso CPT |
| Ratei e risconti attivi | Debiti verso Ente Unico |
| Partecipazioni | Debiti verso Prevedi |
| Crediti verso società controllate e collegate | Debiti verso Fondo Sanitario Nazionale |
| Immobilizzazioni materiali | Debiti verso Fondo Prepensionamento Nazionale |
| Immobilizzazioni immateriali | Debiti verso fornitori |
| | Debiti verso banche |
| | Debiti verso società controllate e collegate |
| | Debiti diversi |
| | Ratei e risconti passivi |
| | Fondo ammortamento immobilizzazioni materiali |
| | Fondo svalutazione crediti |
| | Fondo svalutazione titoli |
| | Fondo svalutazione partecipazioni |
| | Fondo TFR |
| | Fondo Lavori Usuranti |
| | Fondo/Riserva Incentivo Occupazione |
| | Fondo APE Ordinaria |
| | Riserva APE Ordinaria |
| Deficit APE Ordinaria | |
| | Altre Riserve autonome gestioni (esposte per singola riserva) |
| Altri Deficit autonome gestioni | |
| | Patrimonio netto: |
| | fondo di dotazione |
| | fondi riserva |
| | avanzi di gestione esercizi precedenti |
| | avanzo/(disavanzo) di gestione dell'esercizio |
| | Totale Patrimonio Netto |
| TOTALE ATTIVO | TOTALE PASSIVO |
| CONTI D'ORDINE | CONTI D'ORDINE |
| Denunce da riscuotere | Impegni su denunce da riscuotere |

# CONTO ECONOMICO

| Componenti negativi | Componenti positivi |
|---|---|
| Prestazioni Gratifica (al lordo Deleghe Sindacali) | Accantonamenti per Gratifica |
| Erogazioni a OO.SS. Per Quote di adesione contrattuale | Quote di adesione contrattuale |
| Erogazioni a Ente Unificato | Contributo per Ente Unificato |
| Erogazioni a Scuola Edile | Contributo per Scuola Edile |
| Erogazioni a CPT | Contributo per CPT |
| Erogazioni a PREVEDI | Contributo per PREVEDI |
| Erogazioni al Fondo Prepensionamento | Contributo per Fondo Prepensionamento |
| Erogazioni/Accantonamento al Fondo Incentivo Occupazione | Contributo per Fondo Incentivo Occupazione |
| Erogazioni a Fondo FNAPE | Contributo FNAPE |
| Prestazioni APE 300 ore | Rimborso da Fondo FNAPE per APE 300 ore |
| Avanzo gestione FNAPE | Disavanzo gestione FNAPE |
| **TOTALE GESTIONE FNAPE** | **TOTALE GESTIONE FNAPE** |
| Prestazioni APE Ordinaria arretrata | Contributo APE Ordinaria arretrata |
| Accantonamento al Fondo APE Ordinaria | Interessi attivi APE Ordinaria |
| Prestazioni APE 300 ore | Proventi diversi |
| Costi di gestione | |
| Accantonamento alla Riserva APE Ord. | Utilizzo Riserva APE/Disavanzo Gestione APE |
| **TOTALE GESTIONE APE ORDINARIA** | **TOTALE GESTIONE APE ORDINARIA** |
| Erogazioni altre autonome gestioni | Contributi altre autonome gestioni |
| **TOTALE GESTIONE AUTONOMA** | **TOTALE GESTIONE AUTONOMA** |
| Erogazioni al Fondo Sanitario Nazionale | Contributo per Fondo Sanitario Nazionale |
| Rimborsi malattia/infortunio | Contributo Cassa Edile |
| Prestazioni assistenziali | Interessi compensativi |
| Costo del personale | Proventi immobiliari |
| Spese generali | Proventi diversi |
| Oneri fiscali | Proventi finanziari |
| Ammortamento su immobilizz. materiali | Proventi straordinari |
| Ammortamento su immbilizz. immateriali | |
| Oneri finanziari | |
| Accantonamento al Fondo sval. crediti | |
| Accantonamento al Fondo sval. titoli | |
| Accantonamento al Fondo sval. partecipazioni | |
| Oneri straordinari | |
| Avanzo di gestione | Disavanzo di gestione |

**ESSENDO ANCORA IN VIGORE GLI ACCORDI NAZIONALI SULLO SCHEMA TIPO DI BILANCIO,**

**LA TRIPARTIZIONE (che poi sarebbe di fatto una quadripartizione) INDICATA NEL CCNL DEL 2018**

**POTREBBE (al momento)**

**ESSERE EVIDENZIATA A LIVELLO DI ALLEGATI DI BILANCIO**

**DATA LA SITUAZIONE ATTUALE**

bakertilly

# IL BILANCIO TIPO DEGLI ENTI UNIFICATI-SCUOLE EDILI-C.P.T.

bakertilly

# BILANCIO TIPO PER GLI ENTI UNIFICATI - SCUOLE EDILI-CPT

**LO STUDIO EFFETUATO NEL 2008 PER CERCARE DI OMOGENEIZZARE LA FORMA E I CRITERI DI REDAZIONE DEL BILANCIO DEGLI ENTI UNIFICATI, DELLE SCUOLE EDILI E DEI CPT**

**HA DEFINITO UNO SCHEMA DI BILANCIO TIPO ED IL TRATTAMENTO CONTABILE RELATIVAMENTE A:**

- **Contributi contrattuali**
- **Finanziamenti per attività formativa**
- **Entrate per attività commerciale**
- **Debiti verso enti finanziatori**
- **Patrimonio netto**
- **Conti d'ordine**
- **Conto Economico**
- **Relazione accompagnatoria al bilancio** **( o N.I. Nota Integrativa)**

bakertilly

# BILANCIO TIPO PER GLI ENTI UNIFICATI - SCUOLE EDILI-CPT

**COME PER LA CASSE EDILI, ANCHE IN QUESTO CASO IL BILANCIO RIFLETTE LA NATURA SPECFICA DELLE ATTIVITA' DI QUESTI ENTI**

**TALE SCHEMA DI BILANCIO E' STATO RATIFICATO DAGLI ENTI NAZIONALI DI COORDINAMENTO E DIFFUSO A TUTTI GLI ENTI INTERESSATI**

bakertilly

# ***CONTO ECONOMICO A SEZIONI CONTRAPPOSTE***

**SI E' RITENUTO CHE LO SCHEMA DI PIÙ AGEVOLE REALIZZAZIONE PER GLI ENTI BILATERALI SIA QUELLO DENOMINATO *(PER LA PARTE ECONOMICA)* A "SEZIONI CONTRAPPOSTE" ANZICHE' QUELLO REDATTO SECONDO LA IV DIRETTIVA CEE *(Scalare)***

**TALE SCHEMA DI BILANCIO :**

- ***RISULTA DI PIÙ SEMPLICE ATTUAZIONE;***
- ***ESIGE COMUNQUE UNA RELAZIONE ACCOMPAGNATORIA;***
- ***ESIGE DEGLI ALLEGATI ESAUSTIVI CIRCA L'ATTIVITÀ DELL'ENTE;***
- ***PRESENTA MAGGIORE CHIAREZZA ESPOSITIVA E COMPRENSIBILITÀ;***
- ***RISULTA GIÀ ADOTTATO NEL SETTORE DEGLI ENTI PARITETICI (CASSE EDILI);***
- ***ALLO STATO ATTUALE, RISULTA ANCHE APPLICATO PER LA MAGGIOR PARTE DEL TERZO SETTORE (ENTI NON COMMERCIALI).***

bakertilly

## ***BILANCIO TIPO PER GLI ENTI UNIFICATI - SCUOLE EDILI-CPT***

- LO SCHEMA TIPO DI BILANCIO PER GLI ENTI UNIFICATI COMPORTA DI FATTO L'UNIFICAZIONE DI DUE BILANCI IN UNO UNICO. CONSENTE, SOPRATTUTTO A LIVELLO ECONOMICO, UNA CHIARA RAPPRESENTAZIONE DI OGNI SINGOLA ATTIVITÀ DELL'ENTE.

- A TAL FINE OCCORRE TENERE SEPARATA, ALMENO A LIVELLO ECONOMICO, L'ATTIVITA' RELATIVA ALLA FORMAZIONE DA QUELLA DELLA SICUREZZA.

- NELLO STATO PATRIMONIALE ERA PREVISTA LA SEPARAZIONE DEL PATRIMONIO NETTO DELLA SCUOLA EDILE DA QUELLO DEL C.P.T..

bakertilly

# BILANCIO TIPO SCUOLE EDILI

**STATO PATRIMONIALE**

| *Attivita'* | *Passivita'* |
|---|---|
| CASSA | DEBITI VERSO FORNITORI |
| BANCHE | DEBITI DIVERSI |
| | DEBITI VERSO ENTI/SOGGETTI FINANZIATORI |
| TITOLI | PER PROGETTI FORMATIVI |
| CREDITI VERSO CASSA EDILE | RATEI E RISCONTI PASSIVI |
| CREDITI VERSO ENTI/SOGGETTI FINANZIATORI | |
| PER PROGETTI FORMATIVI | FONDO ONERI E RISCHI DIVERSI |
| CREDITI VERSO CLIENTI E FATTURE DA EMETTERE | FONDO SVALUTAZIONE CREDITI |
| CREDITI DIVERSI | FONDO SVALUTAZIONE TITOLI |
| RIMANENZE DI MAGAZZINO | FONDO SVALUTAZIONE PARTECIPAZIONI |
| RATEI E RISCONTI ATTIVI | FONDO TFR |
| DEPOSITI CAUZIONALI | FONDO AMM.TO IMMOB. MATERIALI |
| PARTECIPAZIONI | |
| IMMOBILIZZAZIONI IMMATERIALI | |
| IMMOBILIZZAZIONI MATERIALI | |
| | *PATRIMONIO NETTO SCUOLA EDILE:* |
| | FONDO DI DOTAZIONE |
| | FONDI DI RISERVA |
| | AVANZI ESERCIZI PRECEDENTI |
| | AVANZO/(DISAVANZO) DI GESTIONE |
| | *TOTALE P.N. SCUOLA EDILE* |
| *TOTALE ATTIVO* | *TOTALE PASSIVO+P.N.* |
| *CONTI D'ORDINE* | *CONTI D'ORDINE* |
| IMPEGNI E GARANZIE | IMPEGNI E GARANZIE |

bakertilly

# BILANCIO TIPO SCUOLE EDILI

**CONTO ECONOMICO**

| *Componenti negativi* | *Componenti positivi* |
|---|---|
| SPESE ATTIVITÀ FORMATIVA NON FINANZIATA | CONTRIBUTI CONTRATTUALI SCUOLA EDILE |
| SPESE ATTIVITÀ FORMATIVA FINANZIATA | ENTRATE PER CORSI FORMAZIONE FINANZIATI |
| SPESE ATTIVITÀ FORMATIVA COMMERCIALE | ENTRATE PER CORSI DI FORMAZIONE A PAGAMENTO |
| SPESE PER IL PERSONALE DIPENDENTE | ALTRI PROVENTI |
| SPESE PER COLLABORATORI ESTERNI | PROVENTI FINANZIARI |
| SPESE GENERALI | PROVENTI STRAORDINARI |
| SPESE PROMOZIONALI | RIMANENZE FINALI |
| RIMANENZE INIZIALI | |
| AMMORTAMENTI | |
| ACCANTONAMENTI E SVALUTAZIONI | |
| ONERI FISCALI E TRIBUTARI | |
| ONERI FINANZIARI | |
| ONERI STRAORDINARI | |
| AVANZO DI GESTIONE SCUOLA EDILE | DISAVANZO DI GESTIONE SCUOLA EDILE |
| *TOTALE COMPONENTI NEGATIVI SCUOLA EDILE* | *TOTALE COMPONENTI POSITIVI SCUOLA EDILE* |

bakertilly

# BILANCIO TIPO CPT

**STATO PATRIMONIALE**

| *Attivita'* | *Passivita'* |
|---|---|
| CASSA | DEBITI VERSO FORNITORI |
| BANCHE | DEBITI DIVERSI |
| | DEBITI VERSO SOGGETTI FINANZIATORI PER |
| TITOLI | PROGETTI FORMATIVI |
| CREDITI VERSO CASSA EDILE | RATEI E RISCONTI PASSIVI |
| CREDITI VERSO SOGGETTI FINANZIATORI PER | |
| PROGETTI FORMATIVI | FONDO ONERI E RISCHI DIVERSI |
| CREDITI VERSO CLIENTI E FATTURE DA EMETTERE | FONDO SVALUTAZIONE CREDITI |
| CREDITI DIVERSI | FONDO SVALUTAZIONE TITOLI |
| RIMANENZE DI MAGAZZINO | FONDO SVALUTAZIONE PARTECIPAZIONI |
| RATEI E RISCONTI ATTIVI | FONDO TFR |
| DEPOSITI CAUZIONALI | FONDO AMM.TO IMMOB. MATERIALI |
| PARTECIPAZIONI | |
| IMMOBILIZZAZIONI IMMATERIALI | |
| IMMOBILIZZAZIONI MATERIALI | |
| | *PATRIMONIO NETTO:* |
| | FONDO DI DOTAZIONE |
| | FONDI DI RISERVA |
| | AVANZI ESERCIZI PRECEDENTI |
| | AVANZO/(DISAVANZO) DI GESTIONE |
| | *TOTALE PATRIMONIO NETTO* |
| *TOTALE ATTIVO* | *TOTALE PASSIVO+P.N.* |
| *CONTI D'ORDINE* | *CONTI D'ORDINE* |
| IMPEGNI E GARANZIE | IMPEGNI E GARANZIE |

bakertilly

# BILANCIO TIPO CPT

**CONTO ECONOMICO**

| *Componenti negativi* | *Componenti positivi* |
|---|---|
| SPESE VISITE CANTIERI | CONTRIBUTI CONTRATTUALI CPT |
| SPESE ATTIVITÀ FORMATIVA NON FINANZIATA | ENTRATE PER CORSI FORMAZIONE FINANZIATI |
| SPESE ATTIVITÀ FORMATIVA FINANZIATA | ENTRATE EXTRACONTRATTUALI PER ATTIVITA' A PAGAMENTO |
| SPESE ATTIVITÀ A PAGAMENTO | ALTRI PROVENTI |
| SPESE PER IL PERSONALE DIPENDENTE | PROVENTI FINANZIARI |
| SPESE PER COLLABORATORI ESTERNI | PROVENTI STRAORDINARI |
| SPESE GENERALI | |
| SPESE PROMOZIONALI | |
| RIMANENZE INIZIALI | RIMANENZE FINALI |
| AMMORTAMENTI | |
| ACCANTONAMENTI E SVALUTAZIONI | |
| ONERI FISCALI E TRIBUTARI | |
| ONERI FINANZIARI | |
| ONERI STRAORDINARI | |
| AVANZO DI GESTIONE CPT | DISAVANZO DI GESTIONE CPT |
| *TOTALE COMPONENTI NEGATIVI CPT* | *TOTALE COMPONENTI POSITIVI CPT* |

bakertilly

# BILANCIO TIPO ENTI UNIFICATI SCUOLE EDILI E CPT

**STATO PATRIMONIALE**

| *Attivita'* | *Passivita'* |
|---|---|
| CASSA | DEBITI VERSO FORNITORI |
| BANCHE | DEBITI DIVERSI |
| | DEBITI VERSO ENTI/SOGGETTI FINANZIATORI |
| TITOLI | PER PROGETTI FORMATIVI |
| CREDITI VERSO CASSA EDILE | RATEI E RISCONTI PASSIVI |
| CREDITI VERSO ENTI/SOGGETTI FINANZIATORI | |
| PER PROGETTI FORMATIVI | FONDO ONERI E RISCHI DIVERSI |
| CREDITI VERSO CLIENTI E FATTURE DA EMETTERE | FONDO SVALUTAZIONE CREDITI |
| CREDITI DIVERSI | FONDO SVALUTAZIONE TITOLI |
| RIMANENZE DI MAGAZZINO | FONDO SVALUTAZIONE PARTECIPAZIONI |
| RATEI E RISCONTI ATTIVI | FONDO TFR |
| DEPOSITI CAUZIONALI | FONDO AMM.TO IMMOB. MATERIALI |
| PARTECIPAZIONI | |
| IMMOBILIZZAZIONI IMMATERIALI | |
| IMMOBILIZZAZIONI MATERIALI | |
| | *PATRIMONIO NETTO SCUOLA EDILE:* |
| | FONDO DI DOTAZIONE |
| | FONDI DI RISERVA |
| | AVANZI ESERCIZI PRECEDENTI |
| | AVANZO/(DISAVANZO) DI GESTIONE |
| | *TOTALE P.N. SCUOLA EDILE* |
| | *PATRIMONIO NETTO CPT:* |
| | FONDO DI DOTAZIONE |
| | FONDI DI RISERVA |
| | AVANZI ESERCIZI PRECEDENTI |
| | AVANZO/(DISAVANZO) DI GESTIONE |
| | *TOTALE P.N. CPT* |
| *TOTALE ATTIVO* | *TOTALE PASSIVO+P.N.* |
| *CONTI D'ORDINE* | *CONTI D'ORDINE* |
| IMPEGNI E GARANZIE | IMPEGNI E GARANZIE |

bakertilly

# BILANCIO TIPO ENTI UNIFICATI SCUOLE EDILI E CPT

**CONTO ECONOMICO**

| *Componenti negativi* | *Componenti positivi* |
|---|---|
| SPESE ATTIVITÀ FORMATIVA NON FINANZIATA | CONTRIBUTI CONTRATTUALI SCUOLA EDILE |
| SPESE ATTIVITÀ FORMATIVA FINANZIATA | ENTRATE PER CORSI FORMAZIONE FINANZIATI |
| SPESE ATTIVITÀ FORMATIVA COMMERCIALE | ENTRATE PER CORSI DI FORMAZIONE A PAGAMENTO |
| SPESE PER IL PERSONALE DIPENDENTE | ALTRI PROVENTI |
| SPESE PER COLLABORATORI ESTERNI | PROVENTI FINANZIARI |
| SPESE GENERALI | PROVENTI STRAORDINARI |
| SPESE PROMOZIONALI | RIMANENZE FINALI |
| RIMANENZE INIZIALI | |
| AMMORTAMENTI | |
| ACCANTONAMENTI E SVALUTAZIONI | |
| ONERI FISCALI E TRIBUTARI | |
| ONERI FINANZIARI | |
| ONERI STRAORDINARI | |
| AVANZO DI GESTIONE SCUOLA EDILE | DISAVANZO DI GESTIONE SCUOLA EDILE |
| *TOTALE COMPONENTI NEGATIVI SCUOLA EDILE* | *TOTALE COMPONENTI POSITIVI SCUOLA EDILE* |
| SPESE VISITE CANTIERI | CONTRIBUTI CONTRATTUALI CPT |
| SPESE ATTIVITÀ FORMATIVA NON FINANZIATA | ENTRATE PER CORSI FORMAZIONE FINANZIATI |
| SPESE ATTIVITÀ FORMATIVA FINANZIATA | ENTRATE EXTRACONTRATTUALI PER ATTIVITA' A PAGAMENTO |
| SPESE ATTIVITÀ A PAGAMENTO | ALTRI PROVENTI |
| SPESE PER IL PERSONALE DIPENDENTE | PROVENTI FINANZIARI |
| SPESE PER COLLABORATORI ESTERNI | PROVENTI STRAORDINARI |
| SPESE GENERALI | |
| SPESE PROMOZIONALI | |
| RIMANENZE INIZIALI | RIMANENZE FINALI |
| AMMORTAMENTI | |
| ACCANTONAMENTI E SVALUTAZIONI | |
| ONERI FISCALI E TRIBUTARI | |
| ONERI FINANZIARI | |
| ONERI STRAORDINARI | |
| AVANZO DI GESTIONE CPT | DISAVANZO DI GESTIONE CPT |
| *TOTALE COMPONENTI NEGATIVI CPT* | *TOTALE COMPONENTI POSITIVI CPT* |

bakertilly

# COS'E' IL BILANCIO
# COME LEGGERLO
# ED
# INTERPRETARLO

bakertilly

# BILANCIO D'ESERCIZIO

- È UNO STRUMENTO DI GESTIONE PER GLI AMMINISTRATORI, DI **CONOSCENZA DELLA GESTIONE** E DEI SUOI RISULTATI ;

- È UNO **STRUMENTO DI COMUNICAZIONE** DI INFORMAZIONI DI CARATTERE **PATRIMONIALE – FINANZIARIO ED ECONOMICO,** NEI CONFRONTI DI UNA **MOLTEPLICITÀ DI SOGGETTI TERZI** CHE IN VARIO MODO SONO INTERESSATI ALL'ANDAMENTO DELL'ENTE. *(OPERAI/IMPRESE/OOSS/FORNITORI/BANCHE/ECC)*

- ESSO NON DEVE LIMITARSI A RAPPRESENTARE UN MOMENTO DI "IDEALE STASI" DELLA GESTIONE MA DEVE ESSERE **IN GRADO ANCHE DI FORNIRE INFORMAZIONI CIRCA LE PROSPETTIVE** FUTURE;

bakertilly

# BILANCIO D'ESERCIZIO

- **<u>ESERCIZIO SOCIALE</u>:**

**1/10/201X - 30/9/201X+1**

**coincidente con l'esercizio finanziario C.C.N.L. Edile**

bakertilly

# ***PRINCIPI GENERALI DEL BILANCIO (POSTULATI)***

**I PRINCIPI GENERALI DI BILANCIO O POSTULATI DI BILANCIO SONO INDIVIDUABILI ESSENZIALMENTE IN:**

- **CONTINUITA' AZIENDALE DELL'ENTE** (I BILANCI SONO REDATTI SECONDO L'ASSUNZIONE CHE L'ENTE SIA IN FUNZIONAMENTO E CHE CONTINUI AD ESSERLO NEL PREVEDIBILE FUTURO)
- **COMPETENZA ECONOMICA** (I BILANCI DEVONO, DI NORMA, ESSERE REDATTI SECONDO IL PRINCIPIO DELLA COMPETENZA ECONOMICA. PIÙ ADATTO A FORNIRE INFORMAZIONI IN MERITO ALLA CORRETTA/COMPLETA SITUAZIONE PATRIMONIALE-FINANZIARIA ED ECONOMICA ( REALE STATO DI SALUTE DELL'ENTE)
- **PREVALENZA DELLA SOSTANZA SULLA FORMA** AI FINI CONTABILI E DI BILANCIO, RILEVA LA SOSTANZA DELLE OPERAZIONI POSTA IN ESSERE E NON L'ASPETTO FORMALE DELLE OPERAZIONI STESSE.

bakertilly

# PRINCIPI GENERALI DEL BILANCIO (POSTULATI)

- **CHIAREZZA E COMPRENSIBILITÀ** (IL BILANCIO D'ESERCIZIO DEVE ESSERE PERTANTO PREDISPOSTO IN MANIERA TALE DA ESSERE DI CONCRETA UTILITÀ PER IL MAGGIOR NUMERO DI DESTINATARI (PARTI SOCIALI, IMPRESE, LAVORATORI, FORNITORI, BANCHE) CHIARO, INTELLIGIBILE E TRASPARENTE
- **PRUDENZA** (IMPIEGO DI UN GRADO DI CAUTELA NELL'ESERCIZIO DEI GIUDIZI NECESSARI PER L'EFFETTUAZIONE DELLE STIME AFFINCHÉ LE ATTIVITÀ ED I PROVENTI NON SIANO SOVRASTIMATI E LE PASSIVITÀ E GLI ONERI NON SIANO SOTTOSTIMATI)
- **TRACCIABILITÀ DEI DATI** (LE INFORMAZIONI DI CARATTERE PATRIMONIALE, ECONOMICO E FINANZIARIO DESUMIBILI DAL BILANCIO DEVONO ESSERE VERIFICABILI ATTRAVERSO UN'INDIPENDENTE RICOSTRUZIONE DEL PROCEDIMENTO CONTABILE, TENENDO CONTO ALTRESÌ DEGLI ELEMENTI SOGGETTIVI CHE HANNO INFLUENZATO LA STESURA DEL BILANCIO STESSO)

bakertilly

# Postulati Generali

- 1) la valutazione delle voci deve essere fatta secondo prudenza e nella prospettiva della continuazione dell'attività, nonchè tenendo conto della funzione economica dell'elemento dell'attivo o del passivo considerato;
- 1-bis) la rilevazione e la presentazione delle voci è effettuata tenendo conto della sostanza dell'operazione o del contratto;

bakertilly

# Postulati Generali

- 2) si possono indicare esclusivamente gli utili realizzati alla data di chiusura dell'esercizio;
- 3) si deve tener conto dei proventi e degli oneri di competenza dell'esercizio, indipendentemente dalla data dell'incasso o del pagamento;
- 4) si deve tener conto dei rischi e delle perdite di competenza dell'esercizio, anche se conosciuti dopo la chiusura di questo;

bakertilly

# Postulati Generali

- 5) gli elementi eterogenei ricompresi nelle singole voci devono essere valutati separatamente;
- 6) i criteri di valutazione non possono essere modificati da un esercizio all'altro. Deroghe a tale principio sono consentite in casi eccezionali, purché la nota integrativa motivi la deroga e indichi l'influenza sulla rappresentazione patrimoniale, finanziaria e del risultato economico.

bakertilly

# Postulati secondo i principi contabili

## Postulati del bilancio

| | |
|---|---|
| Prudenza | Art. 2423, c.c. |
| Prospettiva della continuità aziendale | |
| Rappresentazione sostanziale | Art. 2423-bis, comma 1, c.c. |
| Competenza | |
| Costanza nei criteri di valutazione | Art. 2423-ter, c.c. |
| Rilevanza | |
| Comparabilità | |

bakertilly

# *I PRINCIPI CONTABILI ED I CRITERI DI VALUTAZIONE*

I **PRINCIPI CONTABILI**

NORME TECNICHE RAGIONERISTICHE UTILIZZATE PER LA RILEVAZIONE CONTABILE DEI FATTI DI GESTIONE.

I **CRITERI DI VALUTAZIONE**

CRITERI ADOTTATI DAGLI AMMINISTRATORI PER LA VALUTAZIONE DELLE POSTE DI BILANCIO (*IMMOBILIZZAZIONI*, *TITOLI*, *CREDITI*, *FONDI RISCHI*). I CRITERI DI VALUTAZIONE PREVISTI DAL CODICE CIVILE *(IN BASE AL CRITERIO DELLA PRUDENZA DEGLI AMMINISTRATORI)* SONO FINALIZZATI A MANTENERE INTEGRO/PRUDENTE, IL PIÙ POSSIBILE, IL PATRIMONIO DELL'ENTE.

bakertilly

# ***SOGGETTI DEPUTATI ALLA REDAZIONE DEL BILANCIO***

ALLA FINE DI OGNI ESERCIZIO IL **COMITATO DI GESTIONE** O IL **CONSIGLIO DI AMMINISTRAZIONE** O ALTRO ORGANO SOCIALE DEPUTATO, COME DA PREVISIONE STATUTARIA, PROVVEDE ALLA **REDAZIONE** DEL **BILANCIO CONSUNTIVO**, CHE DEVE RIPORTARE IN FORMA CHIARA E PRECISA I **RISULTATI ECONOMICI** DI GESTIONE E DELLA **SITUAZIONE PATRIMONIALE E FINANZIARIA**, DA APPROVARSI ENTRO IL 31 MARZO DELL'ANNO SUCCESSIVO A QUELLO IN CUI SI È CHIUSO L'ESERCIZIO.

ENTRO LO STESSO TERMINE DEVE ESSERE APPROVATO IL PIANO PREVISIONALE DELLE ENTRATE E DELLE USCITE PER L'ESERCIZIO SUCCESSIVO.

bakertilly

# ***BILANCIO CONSUNTIVO E BILANCIO PREVENTIVO***

## BILANCIO CONSUNTIVO

IL **BILANCIO CONSUNTIVO** SI RIFERISCE ALL'ESERCIZIO GIÀ TERMINATO. TALE BILANCIO CONTEMPLA L'INDICAZIONE DELLE ENTRATE E CONTRIBUZIONI DI COMPETENZA E DELLE SPESE DI COMPETENZA DEL PERIODO CHE VIENE PRESO IN CONSIDERAZIONE.

## BILANCIO PREVENTIVO

IL **BILANCIO PREVENTIVO** INVECE FA ESPLICITAMENTE RIFERIMENTO ALL'ESERCIZIO FINANZIARIO SUCCESSIVO. ESSO CONTEMPLA L'INDICAZIONE DELLE ENTRATE CHE SI PREVEDONO DI COMPETENZA E DELLE SPESE CHE SI IPOTIZZA DI SOSTENERE DI COMPETENZA NEL SUCCESSIVO ESERCIZIO.

bakertilly

# STRUTTURA E DOCUMENTI DEL BILANCIO DI ESERCIZIO

bakertilly

# DOCUMENTI DEL BILANCIO

IL BILANCIO D'ESERCIZIO REDATTO SECONDO I PRINCIPI CONTABILI VIGENTI COSTITUISCE UN INSIEME UNITARIO ED ORGANICO DI DOCUMENTI E DEVE ESSERE COMPOSTO DA:

- **STATO PATRIMONIALE**: COSTITUITO DA ATTIVITÀ, PASSIVITÀ, PATRIMONIO NETTO E RISERVE DELLE SPECIFICHE GESTIONI AUTONOME AL FINE DI EVIDENZIARE LA REALE SITUAZIONE PATRIMONIALE-FINANZIARIA.

- **CONTO ECONOMICO**: COSTITUITO DA COMPONENTI POSITIVI (*CONTRIBUZIONI E ALTRI*) E COMPONENTI NEGATIVI (*PRESTAZIONI*, *COSTI E SPESE*) AL FINE DI EVIDENZIARE IL RISULTATO ECONOMICO D'ESERCIZIO, SIA DELLE AUTONOME GESTIONI AFFIDATE CHE DELLA GESTIONE ISTITUZIONALE CASSA EDILE.

bakertilly

# DOCUMENTI DEL BILANCIO

- **RELAZIONE SULLA GESTIONE**: PREVISIONE DEL C.C. PER LE SOCIETÀ INDUSTRIALI E COMMERCIALI CHE DESCRIVE ……..

*NELLA NOSTRA FATTISPECIE INVECE, IN ASSENZA DI UNA SPECIFICA RICHIESTA LEGISLATIVA ED ANCHE CONTRATTUALE, PUÒ ACCOGLIERE LA DESCRIZIONE DELL'ANDAMENTO A CARATTERE GENERALE DEL SETTORE E NELLO SPECIFICO DELLA CASSA DELLA PROVINCIA PER QUANTO RIGUARDA LA GESTIONE DELL'ESERCIZIO*

- **NOTA INTEGRATIVA O RELAZIONE TECNICA**, CONTENENTE TUTTE LE INFORMAZIONI CIRCA IL CONTENUTO DELLE VOCI DEL BILANCIO E TUTTE LE INFORMAZIONI COMPLEMENTARI INDISPENSABILI PER LA CHIARA REDAZIONE E LA VERITIERA E CORRETTA RAPPRESENTAZIONE DELLA SITUAZIONE PATRIMONIALE E FINANZIARIA E DEL RISULTATO ECONOMICO DELL'ESERCIZIO.

bakertilly

# STATO PATRIMONIALE

**Finalizzato a:**

- *Accertamento del patrimonio dell'Ente*
- *Accertamento della situazione creditoria / debitoria*
- *Accertamento della situazione patrimoniale finanziaria delle autonome gestioni*
- *Fornire informazioni adeguate sui fondi/riserve delle gestioni autonome affidate, in modo particolare informazioni sulla congruità di tali fondi a garantire le prestazioni per cui i contributi sono stati versati.*

bakertilly

# STATO PATRIMONIALE

**In sostanza lo stato patrimoniale risulta composto da**

## ATTIVITA'

**BANCHE, INVESTIMENTI FINANZIARI E CREDITI → ATTIVITA' A BREVE TERMINE**

**IMMOBILIZZAZIONI NETTE → ATTIVITA' FISSE/A LUNGO TERMINE**

## PASSIVITA'

**DEBITI → PASSIVITA' A BREVE TERMINE**

**FONDI → PASSIVITA' A BREVE ED M/L TERMINE**

**RISERVE → P.N. AUTONOME GESTIONI**

**PATRIMONIO NETTO → P.N. GESTIONE ISTITUZIONALE CASSA EDILE**

bakertilly

# STATO PATRIMONIALE

| ATTIVITA' | PASSIVITA' |
|---|---|
| BANCHE E INVESTIMENTI IN TITOLI | DEBITI VERSO LAVORATORI-IMPRESE-OOSS-ENTI PARITETICI-PREVEDI-CNCE PER FNAPE-DIVERSI |
| | FONDI GESTIONI AUTONOME |
| CREDITI | FONDO TFR DIPENDENTI |
| | RISERVE AUTONOME GESTIONI |
| IMMOBILIZZAZIONI | PATRIMONIO NETTO CASSA EDILE<br>AVANZO DI GESTIONE |

bakertilly

# CONTO ECONOMICO

**Finalizzato a:**

- Accertamento del risultato economico dell'esercizio dell'Ente
- Accertamento del risultato economico dell'esercizio delle singole gestioni autonome

bakertilly

# RELAZIONE ACCOMPAGNATORIA

**Occorre predisporre:**

- una **RELAZIONE SULLA GESTIONE**, **RELAZIONE DEL PRESIDENTE** o della **PRESIDENZA** sull'andamento gestionale dell'esercizio.

- Una **RELAZIONE TECNICA/NOTA INTEGRATIVA** che deve evidenziare:
  - *PRINCIPI CONTABILI E CRITERI DI VALUTAZIONE* utilizzati per le poste più significative del bilancio
  - variazione rispetto all'esercizio precedente ed eventuali dettagli per singola posta del bilancio

bakertilly

# LA REVISIONE CONTABILE

bakertilly

**Premessa**

La revisione contabile nasce e si sviluppa in Italia nei primi anni ’70 del 1900, con l’evolversi della normativa sulle Società e la Borsa. Mutuata dall’esperienza dei paesi Anglosassoni, sin dalla rivoluzione industriale del 1800, riveste un ruolo sociale preciso e molto importante: l’esigenza di tutela di tutti gli stakeholder che ruotano intorno alla società/ente revisionato, siano essi dipendenti, soci, associati, fornitori, clienti, banche, amministrazione finanziara, ecc..

Nasce sostanzialmente come certificazione obbligatoria per le Società quotate, ma parallelamente a questa, data la tutela e garanzia che rappresenta per i soggetti interessati, prende sempre più piede anche la revisione volontaria di Società ed Enti, ovvero revisione contabile dei conti e del bilancio anche senza una imposizione per Legge.

Il termine certificazione, usato esclusivamente per le Società quotate, viene sostituito nel 2010, con il D.lgs. n. 39 del 27 gennaio 2010, che riordina in un unico quadro sistematico ed integrato di riferimento, la revisione legale dei conti, in attuazione della Direttiva Comunitaria in materia di controllo dei conti.

Da allora un susseguirsi di norme che regolano la revisione legale ed anche quella volontaria dei conti. Non ultimo quello previsto anche per gli Enti Non Profit di cui al D.Lgs. 117/2017.

Le norme di riferimento ed i Principi di Revisione, oggi ISA Italia, ovvero Principi di Revisione Internazionali applicati in Italia, sono gli stessi che regolano e guidano la Revisione contabile e di Bilancio, sia Legale che Volontaria.

Il D.lgs. 39/2010, ma ancor più le nuove normative recenti in attuazione delle Direttive comunitarie intervenute negli ultimi anni, 2015, 2016 e 2017, hanno fatto sì che non vi sia più alcuna differenza tra revisione legale e volontaria, svolte entrambi sulla base ed in aderenza ai Principi di Revisione Internazionali.

bakertilly

A tal fine infatti, assumono sempre più rilevanza, le norme di indipendenza del revisore dal soggetto revisionato, la verifica delle norme antiriciclaggio, la verifica delle adeguatezza dei sistemi contabili amministrativi e gestionali dei soggetti revisionati, la adeguata formazione continua del Revisore contabile, la verifica da parte delle autorità competenti, CONSOB, UIF, MEF, Banca D'Italia, ecc..

Ciò a garanzia degli stakeholder tutti, che ruotano intorno al soggetto revisionato, ma anche a garanzia degli Amministratori e della trasparenza complessiva, dei Bilanci e delle Società/Enti revisionati.

La società di revisione applica appieno, senza alcuna distinzione di sorta tra revisione legale e volontaria, i richiamati ISA Italia, verificando nel corso dell'esercizio la regolare tenuta della contabilità sociale e la corretta rilevazione dei fatti di gestione nelle scritture contabili, nonché che il bilancio corrisponda alle risultanze delle scritture contabili e degli accertamenti fatti e che sia conforme alle norme che lo disciplinano.

La verifica della società di revisione sulla corrispondenza del bilancio alle scritture contabili e sulla conformità alle norme che lo disciplinano, si sostanzia nel giudizio sul Bilancio della società/ente revisionato, che la Società di Revisione esprime in una apposita relazione, "Relazione della Società di Revisione Indipendente", che non differisce minimamente nella sostanza tra Revisione Legale e Revisione Volontaria, contiene unicamente il diverso riferimento alla normativa che la impone. Legge di riferimento per quella Legale e Contratto, Accordo o altro per quella volontaria. Ma sono svolte con gli stessi crismi, la stessa deontologia professionale e gli stessi Principi di Revisione Internazionali di riferimento.

Anzi, per la Vostra tipologia di Enti, entra ancor più nel dettaglio delle procedure e dei sistemi di controllo, predisposti a tutela dei soggetti coinvolti.

Per le Casse Edili, la revisione Contabile del Bilancio, nasce sostanzialmente nei primi anni '90 del 1900 e precisamente tra il 1993 ed il 1995, a seguito di situazioni delicate generatesi sul territorio.

Con gli Accordi Nazionali delle Parti Sociali del 1988 e la Circolare della CNCE n. 73 del 24 marzo 1995, le Parti Sociali Nazionali hanno voluto dare attuazione ad un processo di trasparenza e di verifica e monitoraggio dei bilanci e delle contabilità delle Casse Edili e successivamente anche delle Scuole Edili e dei CPT.

Processo che si è realizzato attraverso la definizione di un bilancio tipo di riferimento per queste tipologie di Enti e che ha permesso in questi 25 anni di attività di monitorare e contenere le situazioni più critiche e di intervenire tempestivamente a tutela di tutti i soggetti interessati e di dare un riscontro importante a livello Nazionale sull'analisi sistematica e sul confronto dei bilanci delle Casse, Scuole e Cpt di tutto il territorio.

Importante lavoro di verifica delle procedure e dei conti di bilancio, che solo Entità organizzate di Revisione contabile professionalmente finalizzate a tale scopo sono in grado di svolgere. Senza dimenticare che una approfondita conoscenza specifica delle problematiche della fattispecie risulta fondamentale per una immediata, profonda e completa comprensione delle situazioni di crisi.

Lavoro sistematico di verifica, che solo strutture professionali organizzate e strutturate sono in grado di poter garantire con la stessa sostanziale forza organizzativa, profondità ed omogeneità su tutto il territorio Nazionale, in aderenza a quanto richiesto dalle norme di comportamento delle Revisione Contabile, sotto l'egida delle Autorità competenti all'uopo deputate.

**L'incarico di revisione**

La fase di acquisizione di un incarico di revisione riveste un'importanza non indifferente in quanto risulta indispensabile effettuare valutazioni ed avere comportamenti precisi nel rispetto:

•della Legge Antiriciclaggio, così come disciplinata dal Decreto legislativo 90/2017, in attuazione di una direttiva comunitaria, relativa alla prevenzione dell'uso del sistema finanziario a scopo di riciclaggio dei proventi di attività criminose e di finanziamento del terrorismo; essa prevede che la società di revisione metta in atto quanto segue:
→precisa individuazione del Legale Rappresentante e dell'eventuale Titolare Effettivo e relativo continuo aggiornamento in fase di svolgimento dell'incarico;
→precisa individuazione di operazioni di riciclaggio, nonché controllo costante della complessiva operatività del cliente medesimo, la verifica e l'aggiornamento dei dati e delle informazioni acquisite nello svolgimento delle attività;
→obbligo di segnalazione delle operazioni sospette alla UIF (Unità di informazione finanziaria per l'Italia);
→obbligo di verifica dei limiti all'uso del contante e dei titoli al portatore

bakertilly

•del principio di indipendenza, che una società di revisione deve assolutamente possedere, come prevedono vari articoli del D. Lgs. 39/2010 per gli enti di interesse pubblico, i principi ISA Italia n. 200 sugli obiettivi del revisore indipendente e n. 220 sul controllo della qualità dell'incarico ed il D.M. N. 261/2012, che indica tra le casistiche che legittimano la cessazione anticipata dell'incarico di revisione anche l'insorgere di situazioni lesive dell'indipendenza; requisiti che la società di revisione deve verificare sia nella fase di accettazione dell'incarico che durante lo svolgimento della propria attività; a tale scopo il revisore deve porre attenzione e valutare tutte quelle relazioni dirette e indirette che possono esistere tra lui e la "rete" di rapporti a lui riferibile ed il potenziale cliente da assoggettare a revisione.

•dei fattori di rischio collegati al cliente e quindi alla sua integrità ed all'integrità della sua direzione, alla presenza di figure dominanti ecc…, nonché dei fattori di rischio collegati all'incarico e quindi il rischio di settore, il rischio geografico ed il rischio di natura patrimoniale-finanziario, solo per citarne alcuni.

**Modalità di svolgimento dell'incarico**

Per esprimere un parere professionale sul bilancio nel suo complesso la società di revisione effettua, in conformità agli statuiti principi di revisione, la pianificazione della **strategia di audit**, previa acquisizione di tutte le informazioni relative alle entità sottoposte a revisione, necessarie a definire il rischio d'incarico e il rischio di revisione relativo alle singole aree di bilancio, nonché i conseguenti interventi di controllo.

**Gli strumenti a supporto della revisione**

Per svolgere il nostro lavoro secondo le procedure di revisione vengono utilizzati:

•un manuale tecnico di riferimento (Manuale di revisione), che sviluppa tecniche di revisione tramite apposito software di revisione;

•software specifico a supporto delle procedure di revisione per l'effettuazione di **estrazioni**, **selezioni** ed **analisi** degli archivi informatici e quale strumento tecnico per **l'esecuzione dei campionamenti statistici**.

bakertilly

**Metodologia di lavoro**

La metodologia da applicare, in linea con il nostro Manuale di revisione contabile, è riassumibile con le seguenti macro-fasi:

a) **Pianificazione dell'incarico:** la pianificazione è un processo continuo e viene effettuata durante tutta l'esecuzione della revisione al fine di seguire una strategia di approccio che permetta di definire e raggiungere gli obiettivi per ogni aspetto della revisione. Nella fase di pianificazione iniziale si acquisiscono le informazioni necessarie allo sviluppo della strategia di revisione ed alla determinazione della natura, della tempistica e dell'estensione delle procedure da applicare, approfondendo le conoscenze sull'attività del cliente, in particolare dal punto di vista organizzativo, di flussi procedurali e di sistema di controllo interno; occorre anche valutare varie opzioni di rischio quali il rischio mercato, di credito, di irregolarità e legale ecc…; occorre infine individuare e valutare l'adeguatezza dei principali processi e del sistema amministrativo-contabile e del sistema informativo (EDP); sviluppando conseguentemente una strategia di revisione.

b) **Esecuzione dell'incarico**: in questa fase, sulla base delle attività descritte al punto precedente, si procederà alla raccolta ed alla valutazione delle evidenze di revisione relative alle voci incluse nel bilancio; pertanto per ogni voce del bilancio l'obiettivo è quello di ottenere elementi probativi sufficienti, rilevanti ed affidabili per permetterci di raggiungere una conclusione ragionevole circa la voce di bilancio; saranno pertanto predisposti test (su base campionaria), che solitamente sono una combinazione tra test di controllo (sull'efficacia delle procedure e del sistema di controllo interno) e test di sostanza: questi ultimi possono essere test di dettaglio sulle transazioni e sui conti, quali la verifica diretta delle voci attraverso la verifica dei documenti di supporto, delle domande di prestazione, delle fatture, delle conferme dei terzi e il ricalcolo degli importi, ecc…, e procedure analitiche e quindi confronti fra gli importi registrati e gli indici determinati sugli stessi per verificare la coerenza dei dati con le nostre aspettative; procedure che possono essere applicate ai singoli saldi di bilancio, ai rapporti tra gli stessi, ad altre informazioni contabili e non.

bakertilly

c) **Comunicazioni con il cliente**: il nostro approccio prevede comunicazioni con il cliente già a partire dalla fase di pianificazione; gli argomenti che normalmente richiedono una discussione con il cliente in questa fase riguardano la programmazione del nostro intervento, le scadenze critiche, l'assistenza che dovrà fornire il personale dell'entità sottoposta a revisione ed i cambiamenti significativi nel business, nel management o nella governance dell'entità sottoposta a revisione; invece nel corso del nostro lavoro è nostra prassi discutere con il cliente eventuali problematiche che possono riguardare tra l'altro gli elementi emersi dalle nostre procedure di verifica, eventuali limitazioni al nostro lavoro di revisione, incertezze sui dati di bilancio e passività potenziali.

d) **Completamento della revisione:** le procedure di completamento dell'audit normalmente comprendono procedure specifiche di verifica, che per loro natura possono essere effettuate soltanto a ridosso della data del nostro rapporto quali la verifica degli eventi successivi alla data di bilancio, l'analisi delle risposte dei legali e la lettera di attestazione, nonché le procedure generali di revisione che si applicano al bilancio, quali l'analisi della completezza delle informazioni contenute nel bilancio. La revisione si conclude con l'emissione della Relazione di revisione ed eventualmente di una lettera di suggerimenti su eventuali aspetti che, pur non essendo rilevanti ai fini del giudizio espresso sul bilancio, riteniamo necessario o utile portare alla Vostra attenzione.

Qualora ritenuto opportuno, ci potremo avvalere della collaborazione di professionisti esterni specialisti in specifiche discipline (es. specialisti IT, attuari, specialisti in materia di strumenti finanziari e di valutazione, ecc.).

In ogni caso le risorse operative debbono consentire di garantire un'elevata qualità del servizio, avendo maturato specifiche esperienze in tema di revisione contabile di bilancio.

In corso d'opera, aspetti tecnici particolarmente rilevanti sono inoltre esaminati, se ritenuto necessario, dal Comitato Tecnico, organo consultivo tecnico interno della Baker Tilly Revisa S.p.A..

bakertilly

Con riferimento all'attività di riesame del lavoro e di controllo della qualità, l'attività è regolata da un regolamento interno di qualità: le procedure di IQR (Internal Quality Review) sono sistematiche e codificate, in stretta aderenza a quanto previsto dalla normativa di settore, dai principi di revisione e dalle prescrizioni della CONSOB.

**TUTELA DELLA RISERVATEZZA DEI DATI**

Ai fini dello svolgimento dell'incarico di revisione dei conti la società di revisione Baker Tilly Revisa Spa potrebbe venire a conoscenza di dati personali nella disponibilità del cliente e rilevanti ai sensi della normativa applicabile in materia di protezione dei dati personali e, in particolare, del Regolamento Europeo 679/2016 (General Data Protection Regulation, di seguito "GDPR" o "Normativa Privacy").

Pertanto BTR tratta i Dati in qualità di Titolare del trattamento nel rispetto degli obblighi di segreto professionale applicabili.

## SINTESI PRINCIPALI PROCEDURE DI REVISIONE

***1 FASE DI ACQUISIZIONE DELL'INCARICO***

- Adempimenti in materia di Antiriciclaggio ai sensi del Dlgs 90/2017
- Verifica del rispetto del principio di indipendenza ai sensi del Dlgs 39/2010
- Valutazione dei fattori di rischio collegati al potenziale cliente

***2 ESECUZIONE DELL'INCARICO***

**STRUMENTI A SUPPORTO DELLA REVISIONE:** per svolgere il nostro lavoro secondo le procedure di revisione vengono utilizzati:

- un manuale tecnico di riferimento (Manuale di revisione), che sviluppa tecniche di revisione tramite apposito software di revisione
- software specifico a supporto delle procedure di revisione per l'effettuazione di **estrazioni**, **selezioni** ed **analisi** degli archivi informatici e per **l'esecuzione dei campionamenti statistici**.

***3 METODOLOGIA DEL LAVORO***

**(i)** **Pianificazione dell'incarico**: processo continuo al fine di seguire una strategia di approccio che permetta di definire e raggiungere gli obiettivi per ogni aspetto della revisione; conseguente definizione di una strategia di Audit in funzione delle caratteristiche del cliente, in particolare dal punto di vista organizzativo, dei flussi procedurali e del sistema di controllo interno.

(i) **Esecuzione dell'incarico**: in questa fase, per ogni voce del bilancio, l'obiettivo è quello di ottenere elementi probativi sufficienti, rilevanti ed affidabili per permetterci di raggiungere una conclusione ragionevole circa ogni posta di bilancio; elenchiamo di seguito le principali attività di verifica.

- **Esame delle principali e più significative procedure operative e gestionali** della Cassa Edile (denunce, versamenti, erogazioni e prestazioni) e del sistema di controllo interno

- **Predisposizione di check list specifiche sulle procedure ritenute maggiormente rilevanti** (es. procedure relative alle modalità di **erogazione**, alla gestione del **contenzioso**, alla gestione delle **rateizzazioni**, alla gestione del **Durc**, ecc…),

- Esame degli archivi relativi all'area "**input**" (**denunce** e **versamenti**) e poi quelle relative all'area "**output**" **(erogazioni di gratifica, APEO, assistenze e malattia/infortunio),** con l'obiettivo di elaborarli con nostro specifico software idoneo ad ottenere stratificazioni dei dati e liste di anomalie, come previsto dalle nostre "check-list"

- **Campionamenti** per i test sugli aspetti gestionali (combinazione tra test di controllo sull'efficacia delle procedure e del sistema di controllo interno e test di dettaglio)

- Effettuazione di **"test" sui controlli procedurali** relativamente ai seguenti processi:
  - denunce e versamenti
  - erogazioni ai lavoratori (GNF, APE, prestazioni assistenziali)
  - erogazioni alle imprese (malattia e infortunio, premialità ecc…)
  - erogazioni alle OO.SS. di categoria, Territoriali e Nazionali

- Effettuazione di **"test" di dettaglio**, in base a campionamenti, relativamente alle seguenti procedure:
  - denunce e versamenti
  - erogazione GNF
  - erogazione APE
  - rimborsi malattia e infortunio
  - prestazioni assistenziali
  - erogazioni QAC alle OOSS Nazionali e QAC e deleghe alle OOSS Territoriali di categoria

- Accertamento, su base campionaria, della **quadratura** e della **corretta registrazione contabile** delle operazioni gestionali poste in essere in conformità alle procedure previste dal sistema amministrativo

- Predisposizione delle procedure di **richieste di conferme saldi ai terzi esterni**, le cui risposte ci dovranno pervenire entro la data di emissione della nostra relazione:
  - banche
  - consulenti legali e fiscali
  - associazioni, OO.SS., scuole, comitati, Prevedi ecc…
  - imprese e operai

- Verifica, su base campionaria, **dell'esistenza e dell'esigibilità delle poste a credito** esposte nell'attivo dello stato patrimoniale attraverso l'esame della documentazione a supporto e la verifica, sempre su base campionaria, degli incassi intervenuti anche successivamente

- Verifica, su base campionaria, **della correttezza e della completezza delle poste a debito** esposte nel passivo dello stato patrimoniale attraverso l'esame della documentazione a supporto e la verifica, a campione, dei pagamenti intervenuti anche successivamente

- Verificata dell'esistenza delle riconciliazioni bancarie, predisposte dalla Cassa

- Verifica, su base campionaria, delle operazioni di investimento finanziario effettuate nell'esercizio attraverso l'esame della documentazione a supporto ed il riscontro degli stessi sugli estratti conto bancari

- Verifica, su base campionaria, delle **poste positive e negative di conto economico** attraverso l'esame della documentazione a supporto e la verifica a campione dell'incasso o del pagamento su estratto conto bancario

- Verifica della giacenza fisica di cassa alla data del nostro intervento e, su base campionaria, la documentazione a supporto delle movimentazioni di cassa intercorse nell'esercizio

- Verifica della **correttezza delle posizioni a credito ed a debito verso le Imprese e verso gli Operai**, mediante la richiesta di conferma scritta agli stessi e in alternativa attraverso l'esame dei versamenti e dei pagamenti avvenuti successivamente alla data di chiusura dell'esercizio

- Verifica della correttezza dei saldi verso le Organizzazioni Sindacali di Categoria ed altri Enti, tra le competenze da loro maturate e le erogazioni a loro effettuate, mediante la richiesta di loro conferma scritta e mediante lo svolgimento di adeguate procedure alternative di verifica

- Verifica della completezza degli accertamenti dei ratei e risconti attivi e passivi

- Verifica della congruità del fondo trattamento di fine rapporto esposto in bilancio

- Verifica della congruità del debito per APE Ordinaria verso la CNCE per il Fondo Nazionale FNAPE dal 2015 e la congruità del residuo fondo Ape Ordinaria, relativo alla gestione APE di competenza sino al 30 settembre 2014, esposti in bilancio

- Verifica della **completezza dei conti d'ordine** esposti in bilancio

- Verifica della **corrispondenza tra i dati di bilancio e le risposte alle nostre richieste di conferme esterne**

**(i)** **Comunicazioni con il cliente**: il nostro approccio prevede comunicazioni con il cliente già a partire dalla fase di pianificazione, mentre nel corso del nostro lavoro è nostra prassi discutere con il cliente eventuali problematiche che possono riguardare tra l'altro gli elementi emersi dalle nostre procedure di verifica, eventuali limitazioni al nostro lavoro di revisione, incertezze sui dati di bilancio e passività potenziali.

# ANALISI DI BILANCIO

bakertilly

# ***ANALISI DI BILANCIO***

**NEL CASO DEGLI ENTI BILATERALI EDILI, GIA' DAL 1991 ABBIAMO INDIVIDUATO PROSPETTI SPECIFICI DI RICLASSIFICAZIONE PATRIMONIALE E FINANZIARIA DELLE VOCI DI BILANCIO AL FINE DI OTTENERE INDICATORI RAPPRESENTATIVI DELLO STATO DI SALUTE DELL'ENTE.**

**SOLO ORA E' DI STRETTA ATTUALITA' CON L'APPLICAZIONE DEL DLGS 14/2019 («CRISI D'IMPRESA») L'INDIVIDUAZIONE DI APPOSITI INDICI E PARAMETRI CHE CONSENTANO DI PREVENIRE GLI STATI DI INSOLVENZA DELLE AZIENDE, ANCHE MINORI**

bakertilly

# ***ANALISI DI BILANCIO***

**UN PROCESSO DI RICLASSIFICAZIONE FINANZIARIA ED ECONOMICA, DEL BILANCIO, VOLTO ALLA DETERMINAZIONE DI INDICI PATRIMONIALI-FINANZIARI ED ECONOMICI, CONSENTE DI PERVENIRE AD UNA PIU' ATTENTA E CORRETTA LETTURA ED INTERPRETAZIONE DEL BILANCIO STESSO**

**PER ANALISI DELLA *STRUTTURA PATRIMONIALE*, SI INTENDE L'ESAME, IN UN DETERMINATO MOMENTO, DELLA STRUTTURA/COMPOSIZIONE DELLE ATTIVITA' E DELLE PASSIVITA' E DELLE RELAZIONI TRA LA STRUTTURA DEGLI INVESTIMENTI/IMPIEGHI E LA STRUTTURA DELLE FONTI DI FINANZIAMENTO**

**PER ANALISI DELLA *SITUAZIONE FINANZIARIA* SI INTENDE L'ESAME DELL'EQUILIBRIO TRA ATTIVITA' E PASSIVITÀ A BREVE (*ED ANCHE A LUNGO TERMINE)* E DELL'EQUILIBRIO TRA IL PATRIMONIO NETTO E GLI INVESTIMENTI FISSI /A LUNGO**

bakertilly

## ***RICLASSIFICAZIONE PATRIMONIALE-FINANZIARIA DEL BILANCIO***

***LA RICLASSIFICAZIONE PATRIMONIALE DEL BILANCIO AVVIENE SECONDO IL CRITERIO FINANZIARIO*** IN BASE AL QUALE LE ATTIVITÀ E LE PASSIVITÀ VENGONO RICLASSIFICATE SECONDO LA DURATA DEL LORO CICLO DI REALIZZO, VALE A DIRE SULLA BASE DELLA LORO TRASFORMABILITÀ IN DENARO, CIOÈ SECONDO LA LORO ATTITUDINE A TORNARE IN FORMA LIQUIDA.

bakertilly

***Struttura dello Stato Patrimoniale***
***Analisi secondo criteri finanziari***

| ***ATTIVO*** | ***PASSIVO*** |
|---|---|
| ATTIVO IMMOBILIZZATO<br><br>Immobilizzazioni nette:<br>• Immateriali<br>• Materiali<br>• (Fondi ammortamento)<br>• Finanziarie<br><br>Capitale fisso investito | CAPITALE PROPRIO<br><br>Patrimonio netto:<br>• Fondo di dotazione<br>• Riserve di patrimonio<br>• Avanzi esercizi precedenti<br>• Avanzo d'esercizio<br>• (Disavanzo d'esercizio) |
| ATTIVO CIRCOLANTE<br><br>Liquidità differite:<br>• Crediti verso imprese<br>• Crediti diversi<br>• (Fondo Svalutazione Crediti)<br>• Ratei e risconti attivi<br>• Titoli a scadenza ≤ 1 anno<br>*(Es. P.C.T.)*<br><br>Liquidità immediate:<br>• Cassa<br>• Banche<br>• Titoli di Stato<br>*(Bot, CCT, BTP)* | PASSIVITA' CONSOLIDATE<br><br>Patrimonio gestioni autonome:<br>• Riserva APEO<br>• Riserva APES<br>• Riserva vestiario<br>• Riserva TFR operai edili<br>• Riserva CPT<br>• Riserva Ente Scuola<br>• Riserva Oneri Mutualizzati<br><br>Debiti a lungo:<br>• Mutui<br>• Banche a lungo<br>• TFR dipendenti Cassa Edile<br>• Fondo Previdenza dipendenti<br>• Fondo TFR operai edili<br>• Altri debiti a lungo<br><br>PASSIVITA' CORRENTI<br><br>Debiti a breve:<br>• Fornitori<br>• Operai per GNF e altri<br>• Imprese malattia/infortunio<br>• OOSS<br>• Associazioni<br>• Fondo APE Ordinaria<br>• Diversi<br>• Ratei e risconti passivi<br>• Quote a breve di debiti a lungo |

bakertilly

# RICLASSIFICAZIONE PATRIMONIALE-FINANZIARIA DEL BILANCIO

CIÒ CONSENTE DI INDIVIDUARE PARAMETRI/INDICATORI QUALI IL **MARGINE DI TESORERIA O CAPITALE CIRCOLANTE NETTO** (OVVERO LA CAPACITÀ DELL'ENTE DI FRONTEGGIARE LE PROPRIE PASSIVITÀ A BREVE TERMINE) ED IL **MARGINE DI STRUTTURA, O PATRIMONIO NETTO DISPONIBILE** (OVVERO LA QUOTA PARTE DI PATRIMONIO, NON INVESTITO IN IMMOBILIZZI, CHE RIMANE DISPONIBILE PER LA COPERTURA DEI FABBISOGNI DI CIRCOLANTE)

bakertilly

# ***EQUILIBRIO PATRIMONIALE-FINANZIARIO***

ATTRAVERSO UN RICLASSIFICAZIONE PATRIMONIALE-FINANZIARIA DEL BILANCIO SI PUO' PERTANTO MISURARE SE L'ENTE RISULTA IN UNA SITUAZIONE FINANZIARIA DI **EQUILIBRIO** OPPURE SE VI SONO DELLE **CRITICITA' DAL PUNTO DI VISTA FINANZIARIO** (ES. PATRIMONIO NETTO NEGATIVO, PATRIMONIO NETTO DIPONIBILE NEGATIVO PROBLEMATICHE DI LIQUIDITA', RITARDO NELL'INCASSO DEI CREDITI, ELEVATO AMMONTARE DI POSTE DEBITORIE) CHE GLI AMMINISTRATORI DEVONO AFFRONTARE AL FINE DI EVITARE CHE LA SITUAZIONE POSSA DEGENERARE NEL TEMPO.

bakertilly

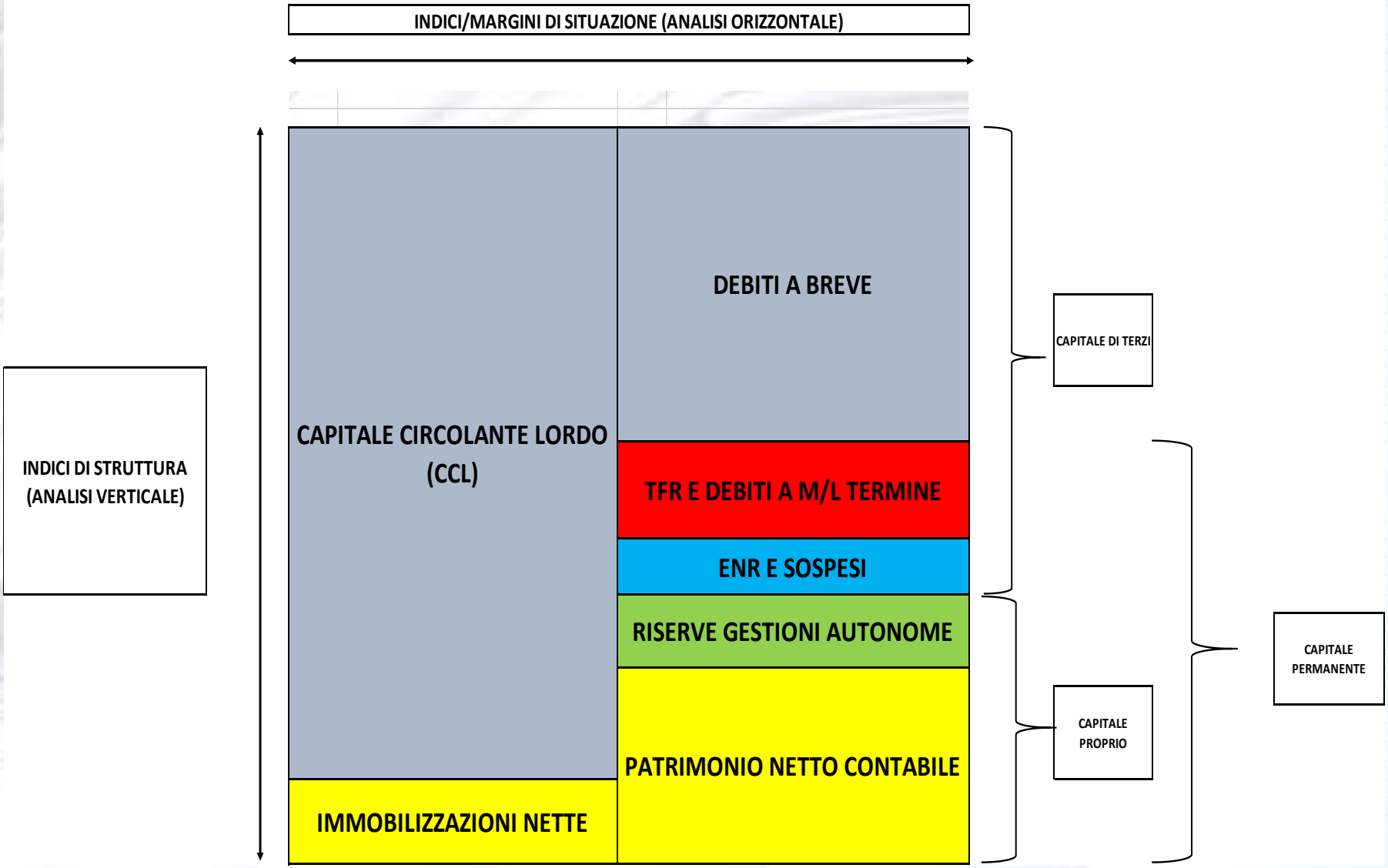
INDICI/MARGINI DI SITUAZIONE (ANALISI ORIZZONTALE)
INDICI DI STRUTTURA (ANALISI VERTICALE)
CAPITALE CIRCOLANTE LORDO (CCL)
IMMOBILIZZAZIONI NETTE
DEBITI A BREVE
TFR E DEBITI A M/L TERMINE
ENR E SOSPESI
RISERVE GESTIONI AUTONOME
PATRIMONIO NETTO CONTABILE
CAPITALE DI TERZI
CAPITALE PROPRIO
CAPITALE PERMANENTE

bakertilly

# ***SITUAZIONI «CRITICHE»***

LE PRINCIPALI **CRITICITA'** SI MANIFESTANO PERTANTO IN QUEGLI ENTI DOVE:

- VI SONO **"DEFICIT PATRIMONIALI"**
- GLI **INVESTIMENTI FISSI** (ES. IMMOBILI/SEDI) SONO STATI EFFETTUATI **IN MISURA SUPERIORE** ALLE RISORSE A DISPOSIZIONE
- IL **CAPITALE CIRCOLANTE NETTO E' NEGATIVO**
- L'AMMONTARE DEI CREDITI DA RISCUOTERE HA RAGGIUNTO LIVELLI SUPERIORI RISPETTO ALLE RISORSE A DISPOSIZIONE PER POTERLI FINANZIARE
- **L'ESPOSIZIONE DEBITORIA (ES. MUTUI)** HA RAGGIUNTO LIVELLI **SIGNIFICATIVI**

bakertilly

# ESEMPI

bakertilly

# CASO 1

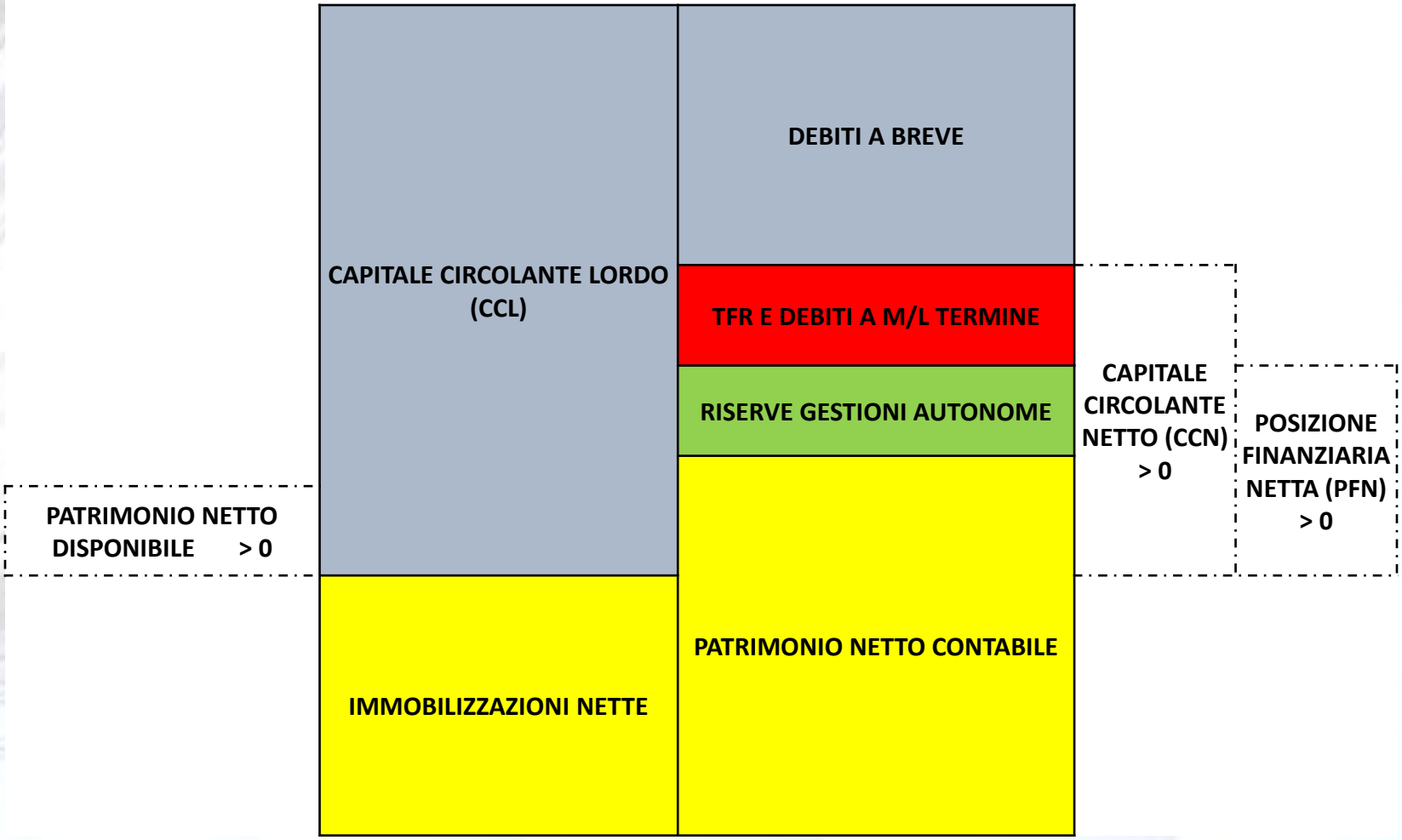


bakertilly

## CASO 2

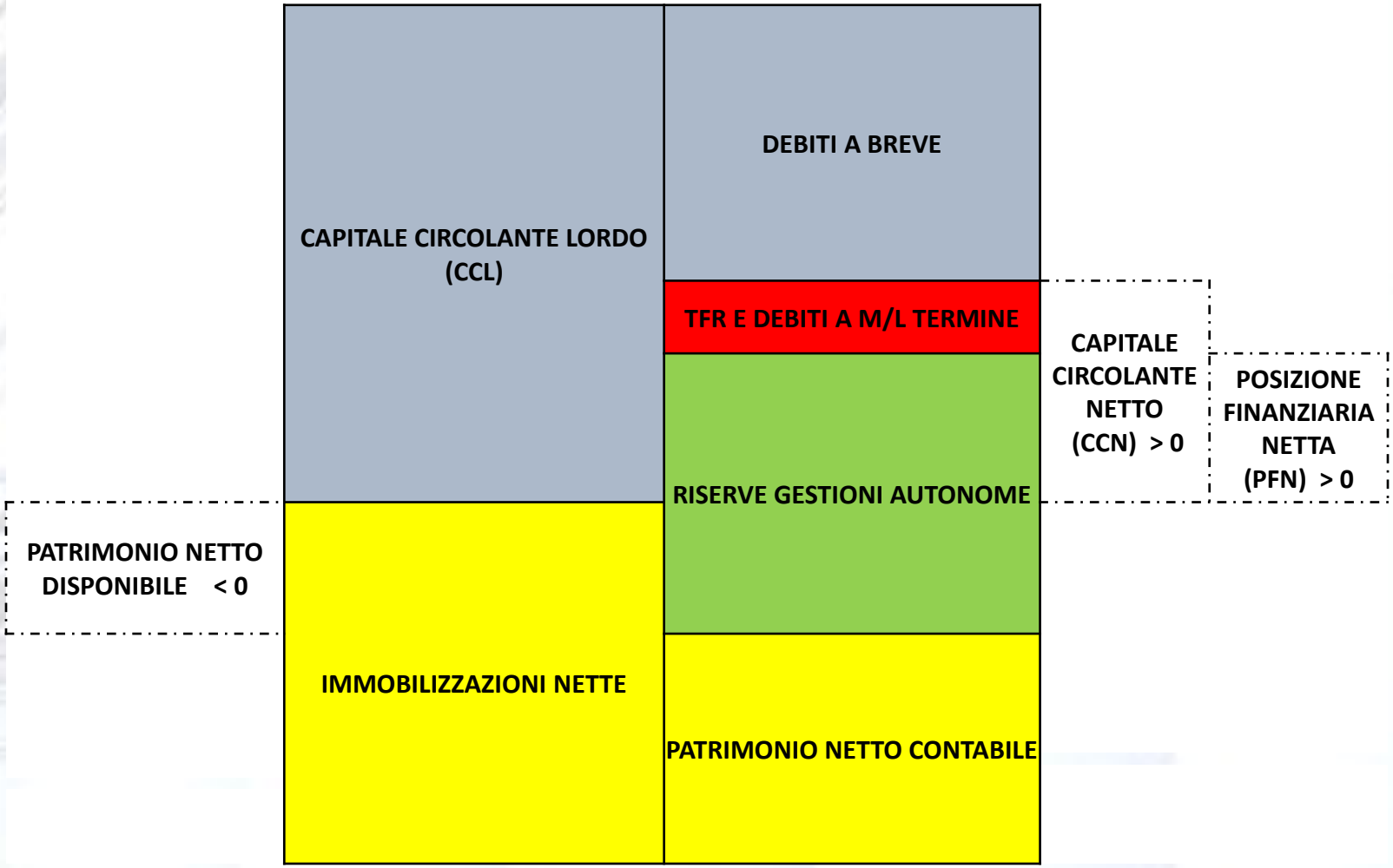


bakertilly

## CASO 3

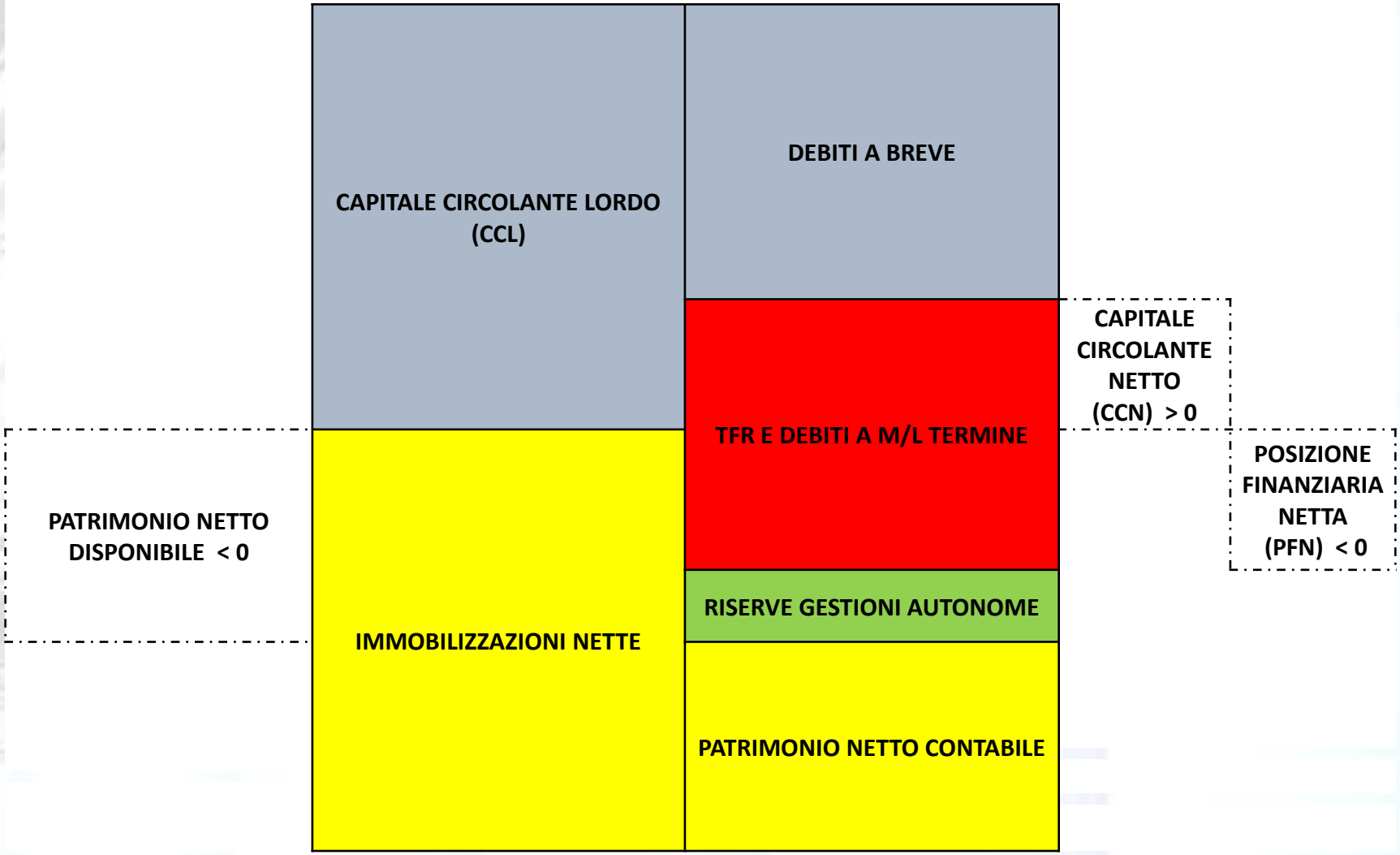


bakertilly

## CASO 4

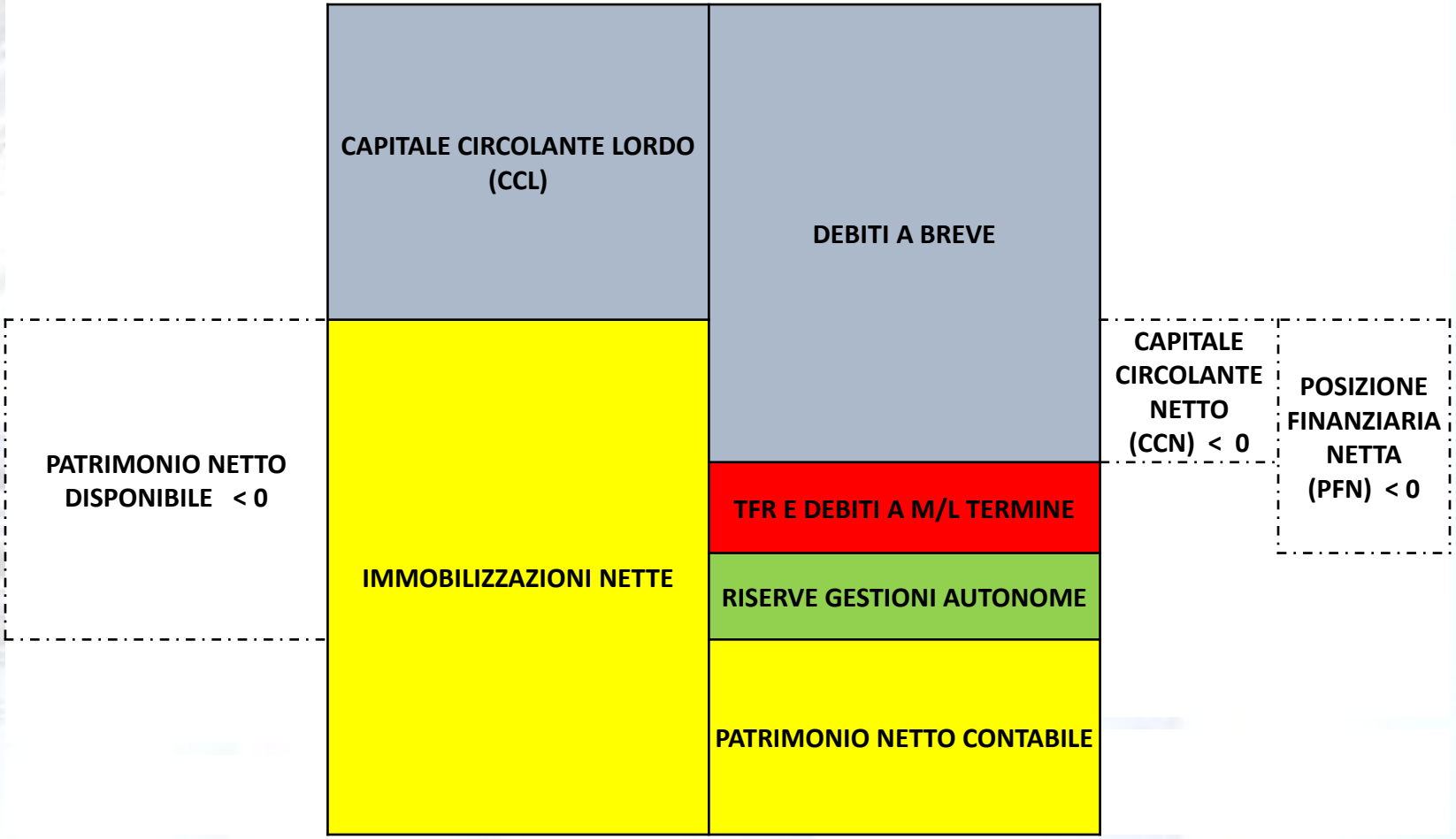


bakertilly

# ***RICLASSIFICAZIONE ECONOMICA DEL BILANCIO***

CONSISTE NEL RAGGRUPPARE I **COMPONENTI POSITIVI** ED I **COMPONENTI NEGATIVI** PER **CATEGORIE OMOGENEE** AL FINE DI DETERMINARE AGGREGAZIONI DI COSTI E CONTRIBUZIONI UTILI PER INDIVIDUARE INDICI DI **EFFICIENZA** E DI **EFFICACIA**.

SI POSSONO OTTENERE INDICI CHE ESPRIMONO:

- **L'INCIDENZA DEI COSTI DI GESTIONE SULLA MASSA SALARI** DI RIFERIMENTO E SULLA CONTRIBUZIONE
- L'AMMONTARE DEL **CASH FLOW ANNUO GENERATO** DALL'ENTE AL FINE DI VALUTARE LA CAPACITA' DELLO STESSO DI FRONTEGGIARE EVENTUALI INDEBITAMENTI
- INDICI DI **PERFORMANCE** CIRCA L'ATTIVITA' DEGLI ENTI BILATERALI EDILI, (EROGAZIONI AI LAVORATORI E IMPRESE, ALLIEVI FORMATI,, COSTO MEDIO PER ORA DI FORMAZIONE EFFETTUATA, VISITE CANTIERE EFFETTUATE, COSTO MEDIO PER VISITA, ECC..)

bakertilly

# ***EQUILIBRIO ECONOMICO-CONTRIBUTIVO***

LA RICLASSIFICAZIONE ECONOMICA E L'ANALISI RAPPRESENTANO UN UTILE STRUMENTO PER EVIDENZIARE:

- **EQUILIBRIO** O MENO TRA ENTRATE ED USCITE COMPLESSIVE DELL'ENTE (AVANZO DI GESTIONE, DISAVANZO DI GESTIONE, ELEVATA STRUTTURA DEI COSTI FISSI DI GESTIONE O MENO)

- **EQUILIBRIO** O MENO DELLE ALIQUOTE CONTRIBUTIVE VERSATE DALLE IMPRESE E DAGLI OPERAI (CONTRIBUZIONE CONTRATTUALE IN GRADO DI FRONTEGGIARE O MENO LE PRESTAZIONI)

bakertilly

# ANALISI DEI BILANCI CASSE EDILI ESERCIZIO 2018

bakertilly

# RIEPILOGO BILANCI ESAMINATI

| | 2018<br>106 CASSE EDILI | |
|---|---|---|
| | | % |
| **BILANCI** | **106** | *100%* |
| **Schema bilancio tipo** | ***101*** | *95%* |
| **Altri schemi di bilancio** | ***5*** | *5%* |
| **Bilanci al 30 settembre** | ***105*** | *99%* |
| **Bilanci al 31 dicembre** | ***1*** | *1%* |
| **Bilanci certificati** | ***95*** | *90%* |

bakertilly

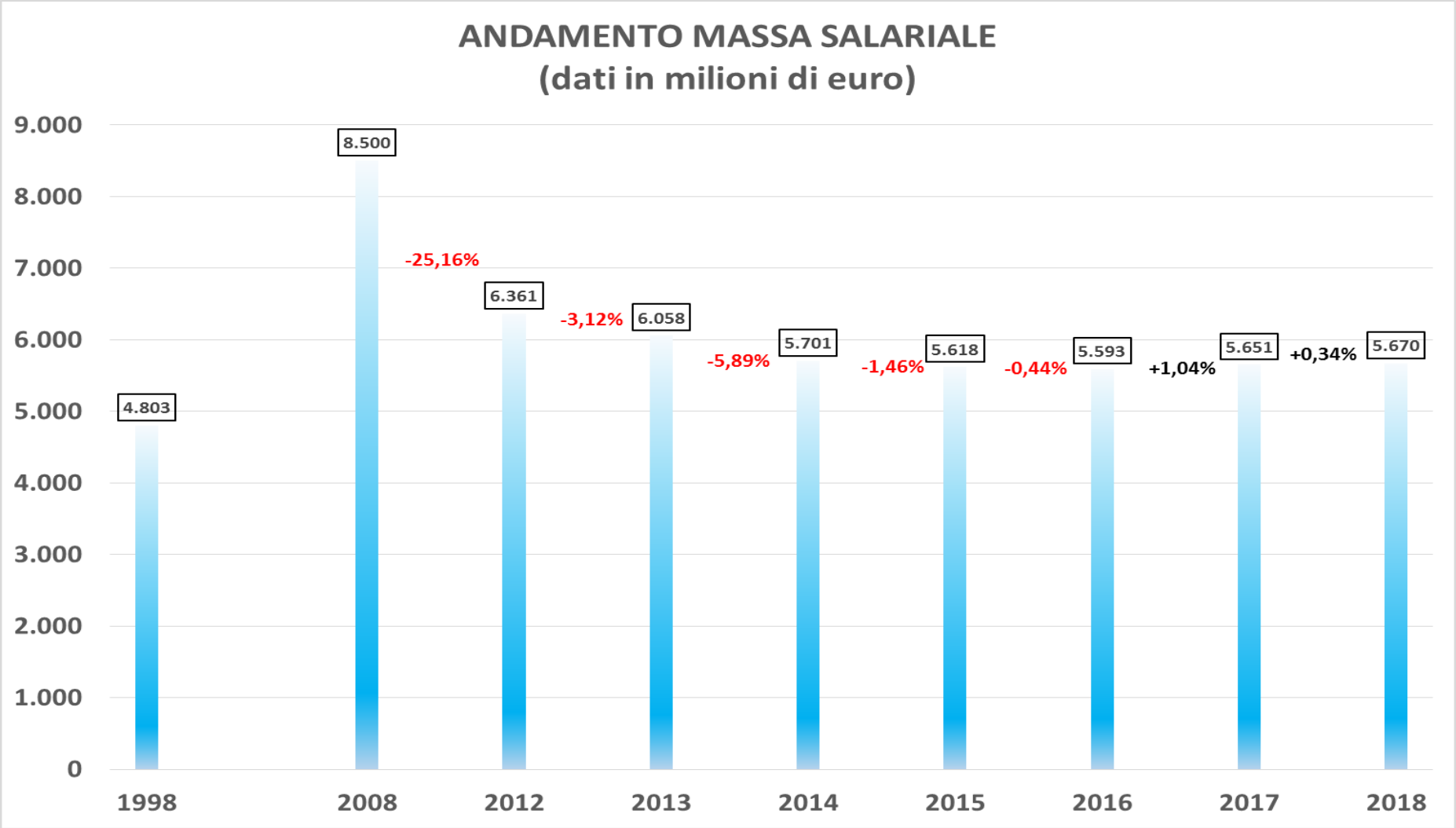
ANDAMENTO MASSA SALARIALE
(dati in milioni di euro)
9.000
8.000
7.000
6.000
5.000
4.000
3.000
2.000
1.000
0
4.803
8.500
-25,16%
6.361
-3,12%
6.058
-5,89%
5.701
-1,46%
5.618
-0,44%
5.593
+1,04%
5.651
+0,34%
5.670
1998
2008
2012
2013
2014
2015
2016
2017
2018

bakertilly

# ANALISI PATRIMONIALE – FINANZIARIA CASSE EDILI

bakertilly

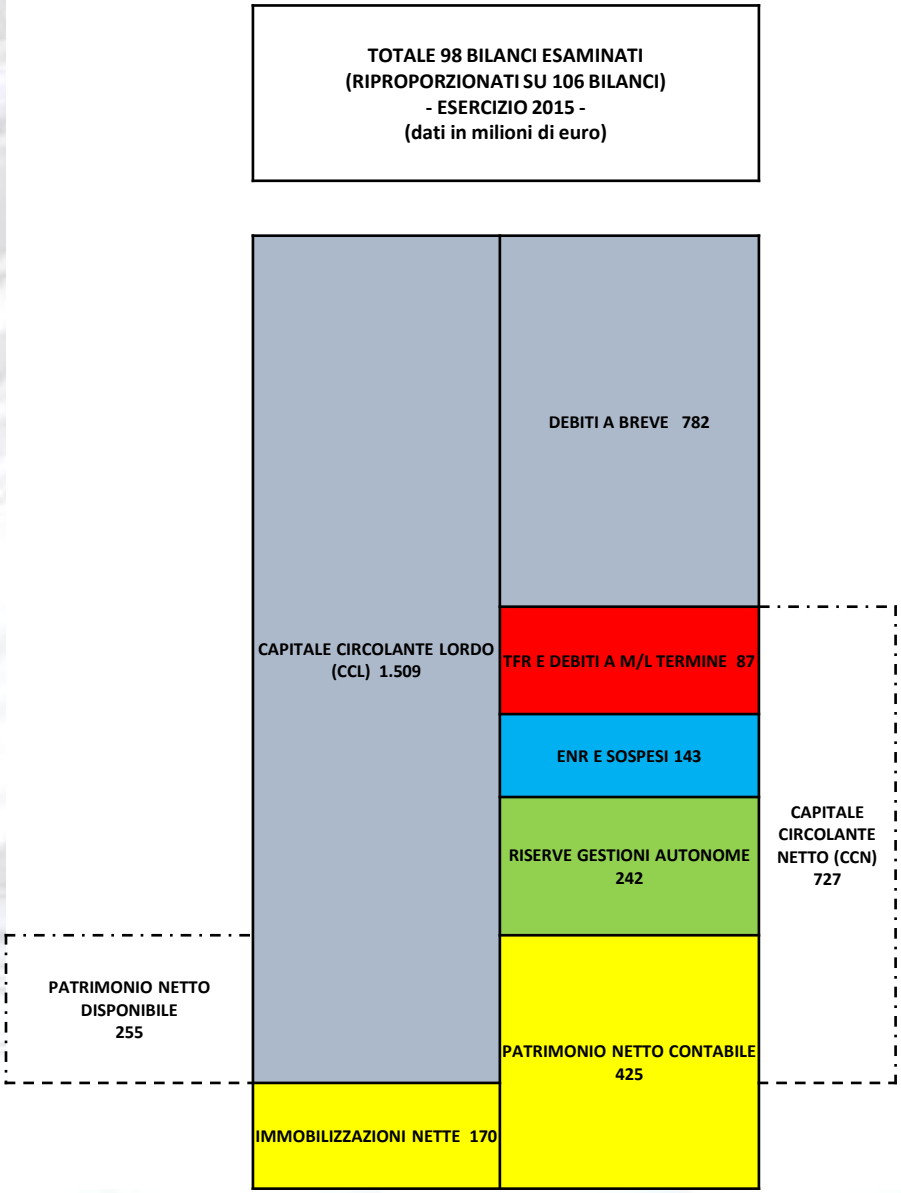
TOTALE 98 BILANCI ESAMINATI
(RIPROPORZIONATI SU 106 BILANCI)
- ESERCIZIO 2015 -
(dati in milioni di euro)
CAPITALE CIRCOLANTE LORDO (CCL) 1.509
DEBITI A BREVE 782
TFR E DEBITI A M/L TERMINE 87
ENR E SOSPESI 143
RISERVE GESTIONI AUTONOME 242
PATRIMONIO NETTO CONTABILE 425
IMMOBILIZZAZIONI NETTE 170
CAPITALE CIRCOLANTE NETTO (CCN) 727
PATRIMONIO NETTO DISPONIBILE 255

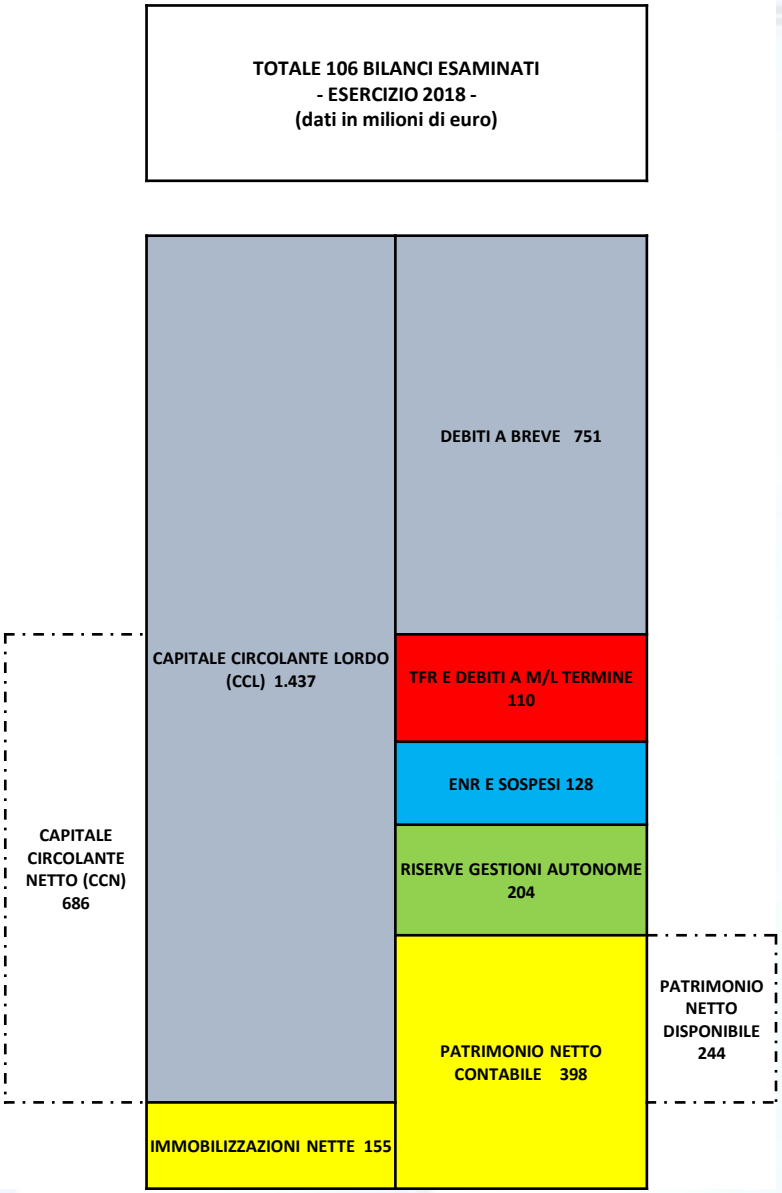
TOTALE 106 BILANCI ESAMINATI
- ESERCIZIO 2018 -
(dati in milioni di euro)
CAPITALE CIRCOLANTE LORDO (CCL) 1.437
DEBITI A BREVE 751
TFR E DEBITI A M/L TERMINE 110
ENR E SOSPESI 128
RISERVE GESTIONI AUTONOME 204
PATRIMONIO NETTO CONTABILE 398
IMMOBILIZZAZIONI NETTE 155
CAPITALE CIRCOLANTE NETTO (CCN) 686
PATRIMONIO NETTO DISPONIBILE 244

bakertilly

# ANALISI PATRIMONIALE-FINANZIARIA CASSE EDILI

| | | 2008 | 2008 | 2015 | 2015 | 2018 |
|---|---|---|---|---|---|---|
| | | n° 101 CASSE EDILI | RIPROPORZIONATO SU 106 CASSE EDILI | n° 98 CASSE EDILI | RIPROPORZIONATO SU 106 CASSE EDILI | n° 106 CASSE EDILI |
| *(valori in milioni di euro)* | | TOTALE | TOTALE | TOTALE | TOTALE | TOTALE |
| M.S. IMPONIBILE GNF VERSATA | | 8.500 | 8.921 | 5.082 | 5.497 | 5.350 |
| ATTIVO CIRCOLANTE | | 2.120 | 2.225 | 1.395 | 1.509 | *1.437* |
| DEBITI A BREVE TERMINE | | ( 1.290) | ( 1.354) | ( 723) | ( 782) | *( 751)* |
| **CAPITALE CIRCOLANTE NETTO** | | **830** | **871** | **672** | **727** | ***686*** |
| *(meno)* FONDO TFR | | | | ( 16) | ( 17) | *( 19)* |
| *(meno)* FONDO LAVORI USURANTI | | ( 100) | ( 105) | ( 21) | ( 23) | *( 38)* |
| *(meno)* FONDI E DEBITI A M/L TERMINE | | | | ( 43) | ( 47) | *( 53)* |
| **POSIZIONE FINANZIARIA NETTA** | | **730** | **766** | **592** | **640** | ***576*** |
| | | | **OVVERO** | | | |
| PATRIMONIO NETTO CONTABILE | | 395 | 415 | 393 | 425 | *398* |
| *(meno)* PARTECIPAZIONI | | ( 130) | ( 136) | ( 33) | ( 36) | *( 28)* |
| *(meno)* ATTIVO IMMOBILIZZATO NETTO | | | | ( 124) | ( 134) | *( 127)* |
| **PATRIMONIO NETTO DISPONIBILE "PROPRIO"** | **A** | **265** | **278** | **236** | **255** | ***244*** |
| RISERVE GESTIONI AUTONOME | | | | 224 | 242 | *204* |
| ENR | | 465 | 488 | 81 | 88 | *80* |
| SOSPESI IMPRESE | | | | 51 | 55 | *48* |
| FONTI DI FINANZIAMENTO A MEDIO/LUNGO TERMINE "NON PROPRIE" | B | 465 | 488 | 356 | 385 | *332* |
| **TOTALE PATRIMONIO NETTO DISPONIBILE E RISERVE GESTIONI AUTONOME** | **A+B** | ***730*** | ***766*** | ***592*** | ***640*** | ***576*** |
| AVANZO/(DISAVANZO) DI GESTIONE | | | | ( 3) | ( 3) | *5* |
| AMMORTAMENTI | | *nd* | *nd* | 5 | 5 | *5* |
| ACCANTONAMENTI | | | | 4 | 4 | *4* |
| **CASH FLOW GESTIONE** | | 0 | 0 | 6 | 6 | ***14*** |
| RISULTATO ALTRE GESTIONI AUTONOME | | *nd* | *nd* | 1 | 1 | *( 2)* |
| **CASH FLOW COMPLESSIVO** | | 0 | 0 | 7 | 8 | ***12*** |

bakertilly

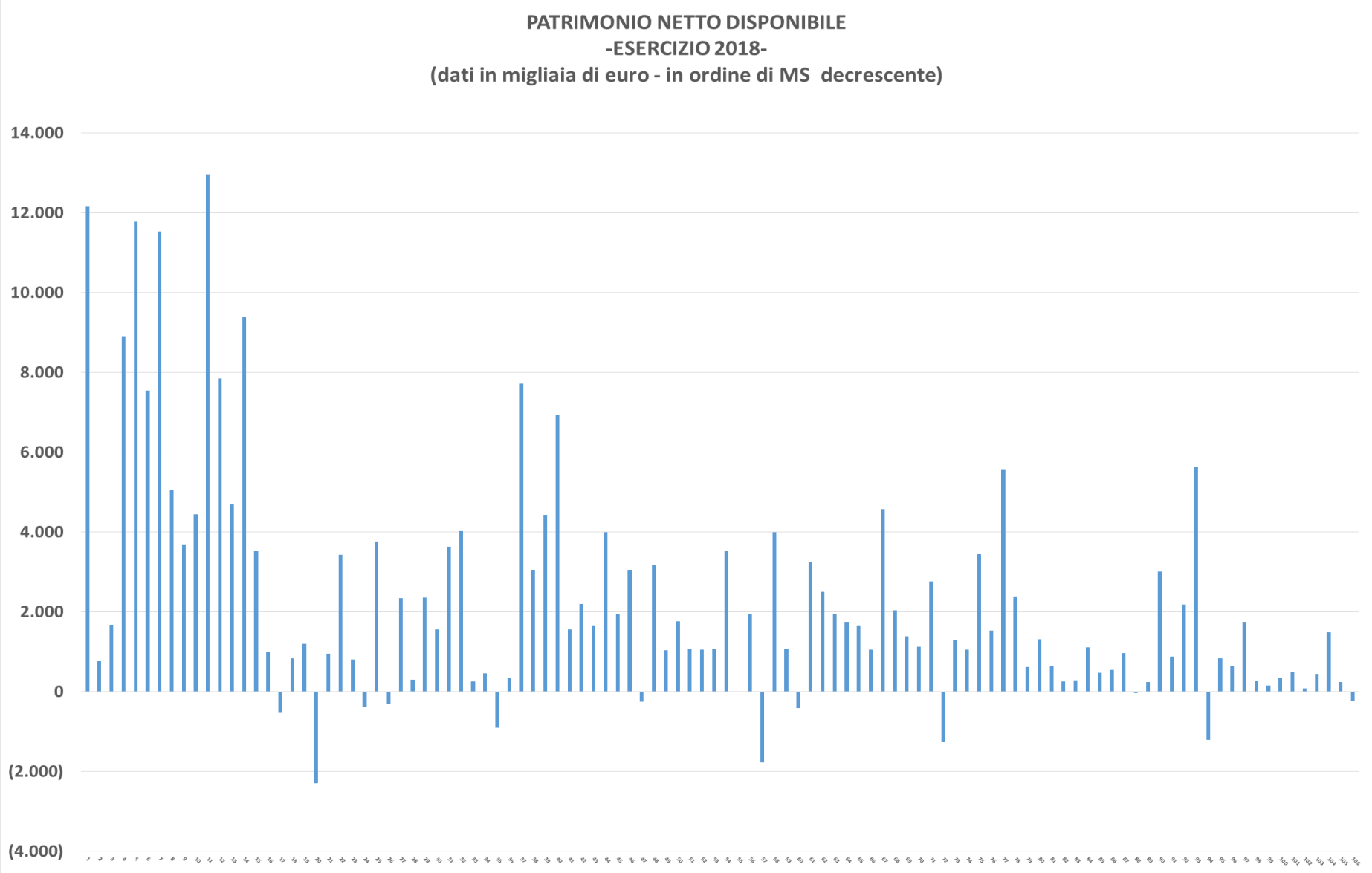
PATRIMONIO NETTO DISPONIBILE
-ESERCIZIO 2018-
(dati in migliaia di euro - in ordine di MS decrescente)
14.000
12.000
10.000
8.000
6.000
4.000
2.000
0
(2.000)
(4.000)

bakertilly

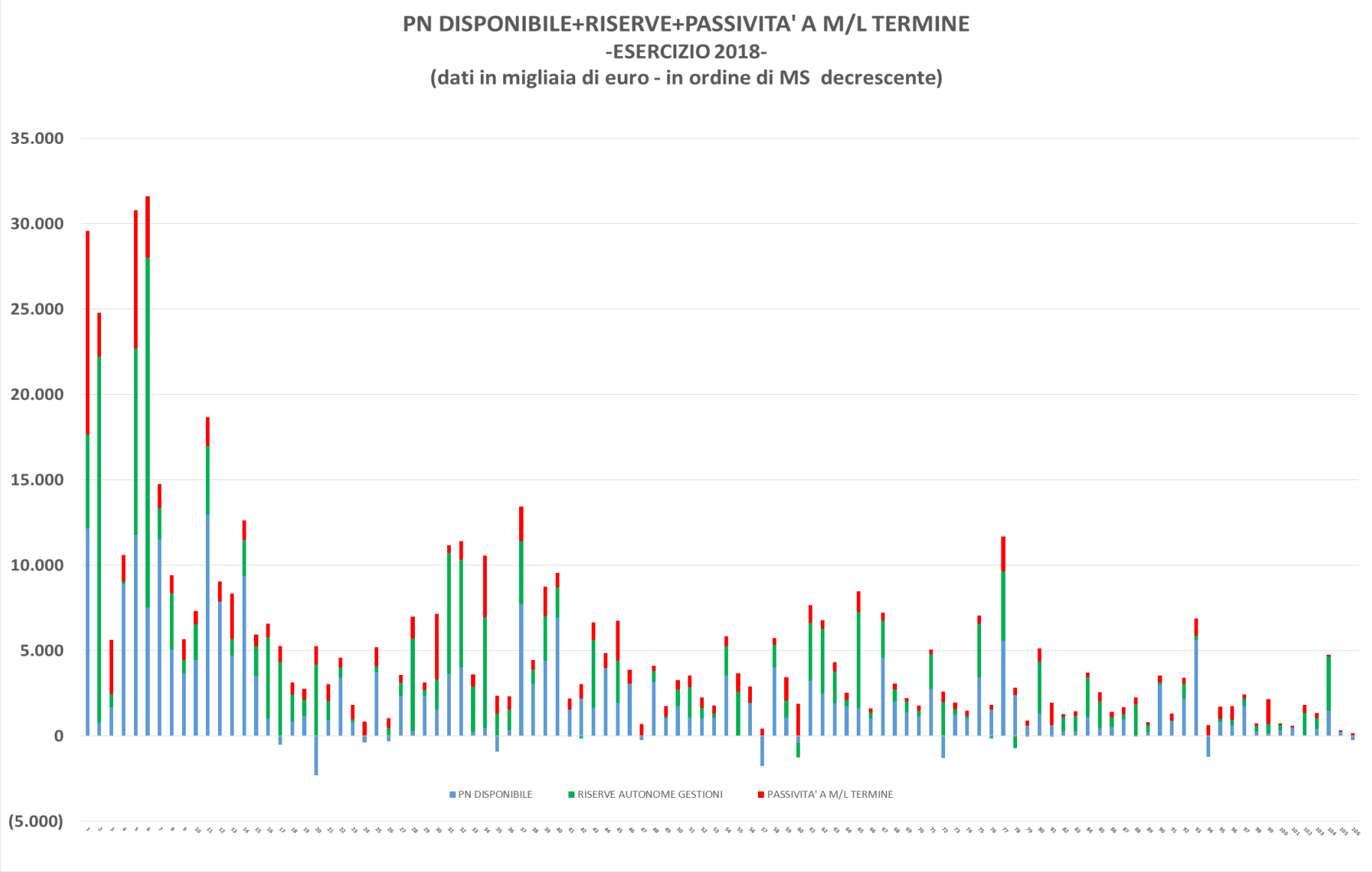
PN DISPONIBILE+RISERVE+PASSIVITA' A M/L TERMINE
-ESERCIZIO 2018-
(dati in migliaia di euro - in ordine di MS decrescente)
35.000
30.000
25.000
20.000
15.000
10.000
5.000
0
(5.000)
PN DISPONIBILE
RISERVE AUTONOME GESTIONI
PASSIVITA' A M/L TERMINE

bakertilly

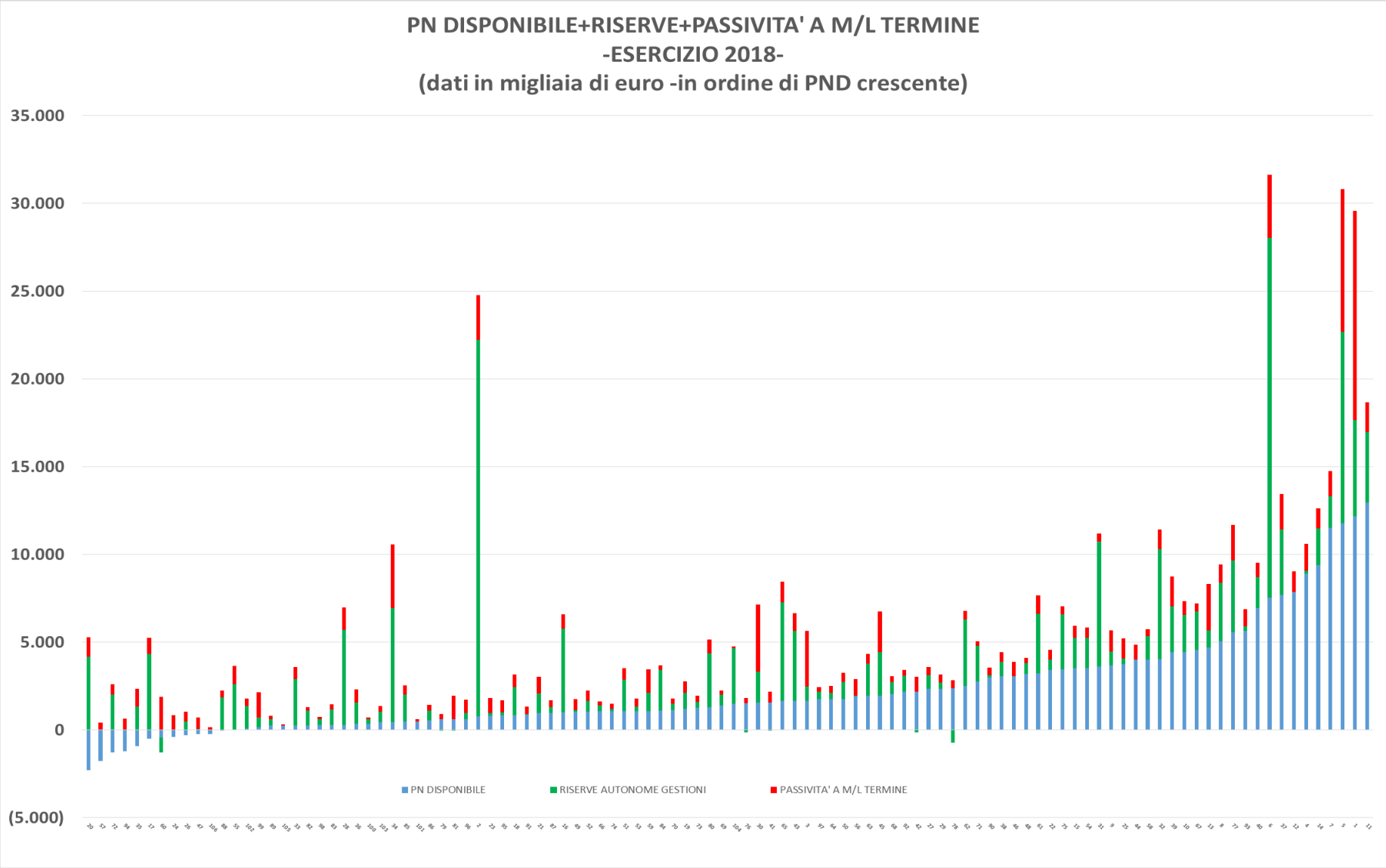
PN DISPONIBILE+RISERVE+PASSIVITA' A M/L TERMINE
-ESERCIZIO 2018-
(dati in migliaia di euro -in ordine di PND crescente)
35.000
30.000
25.000
20.000
15.000
10.000
5.000
0
(5.000)
PN DISPONIBILE
RISERVE AUTONOME GESTIONI
PASSIVITA' A M/L TERMINE

bakertilly

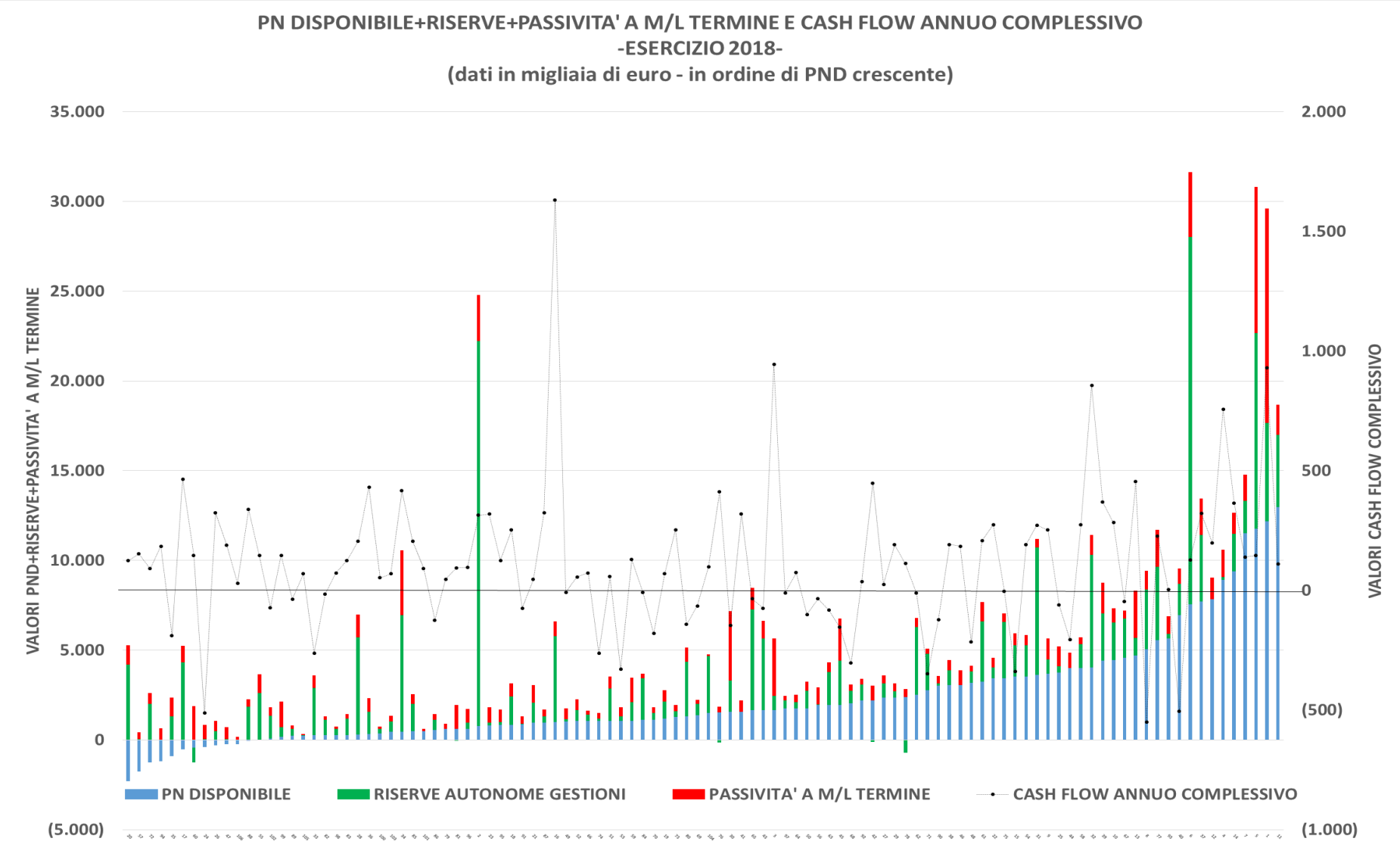
PN DISPONIBILE+RISERVE+PASSIVITA' A M/L TERMINE E CASH FLOW ANNUO COMPLESSIVO
-ESERCIZIO 2018-
(dati in migliaia di euro - in ordine di PND crescente)
VALORI PND+RISERVE+PASSIVITA' A M/L TERMINE
VALORI CASH FLOW COMPLESSIVO
35.000
30.000
25.000
20.000
15.000
10.000
5.000
0
(5.000)
2.000
1.500
1.000
500
0
(500)
(1.000)
PN DISPONIBILE
RISERVE AUTONOME GESTIONI
PASSIVITA' A M/L TERMINE
CASH FLOW ANNUO COMPLESSIVO

bakertilly

## CAPITALE CIRCOLANTE NETTO
## -ESERCIZIO 2018-
## (dati in migliaia di euro - in ordine di CCN crescente)

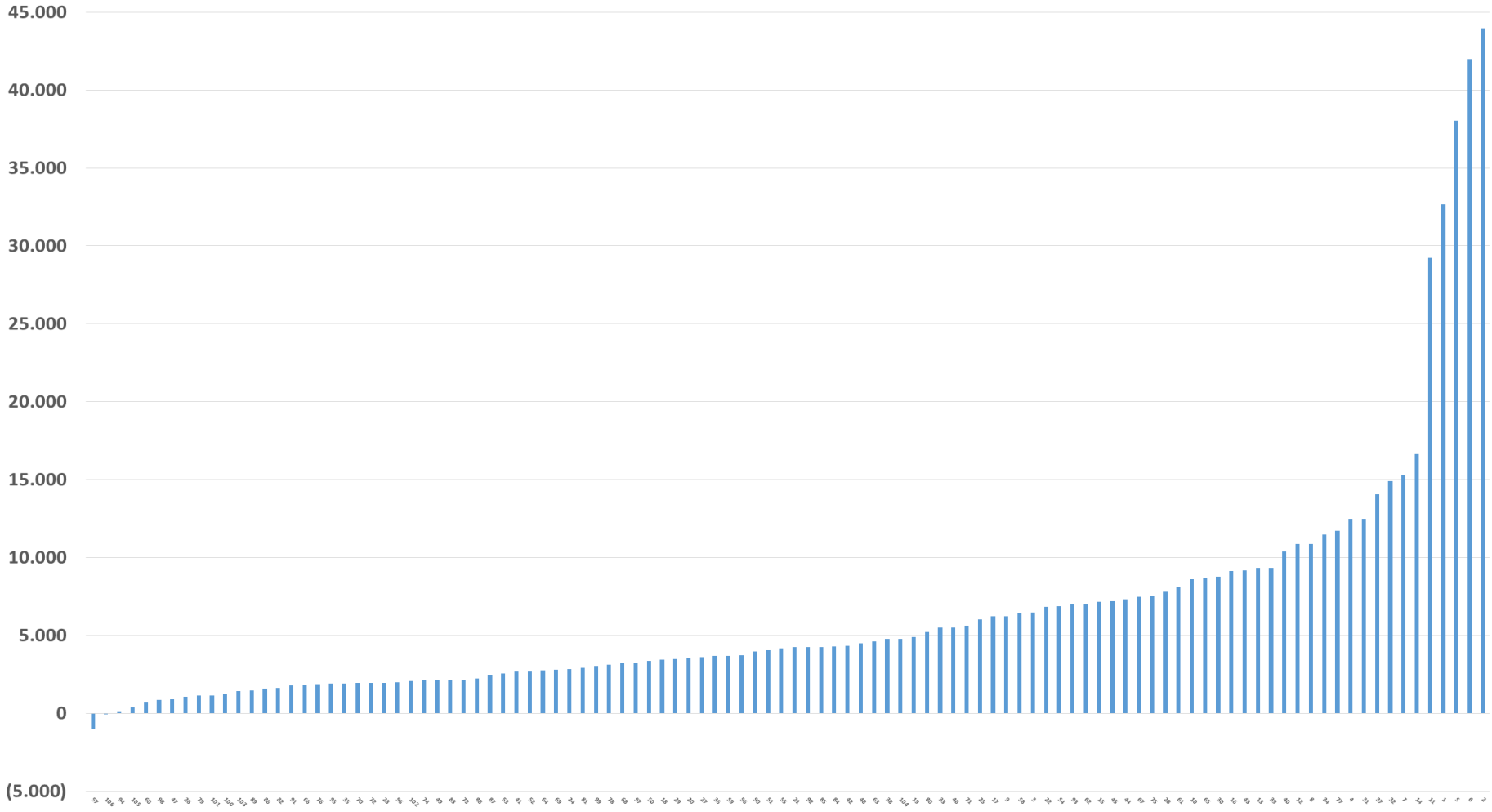


bakertilly

## CAPITALE CIRCOLANTE NETTO E CASH FLOW ANNUO COMPLESSIVO
## -ESERCIZIO 2018-
## (dati in migliaia di euro - in ordine di CCN crescente)

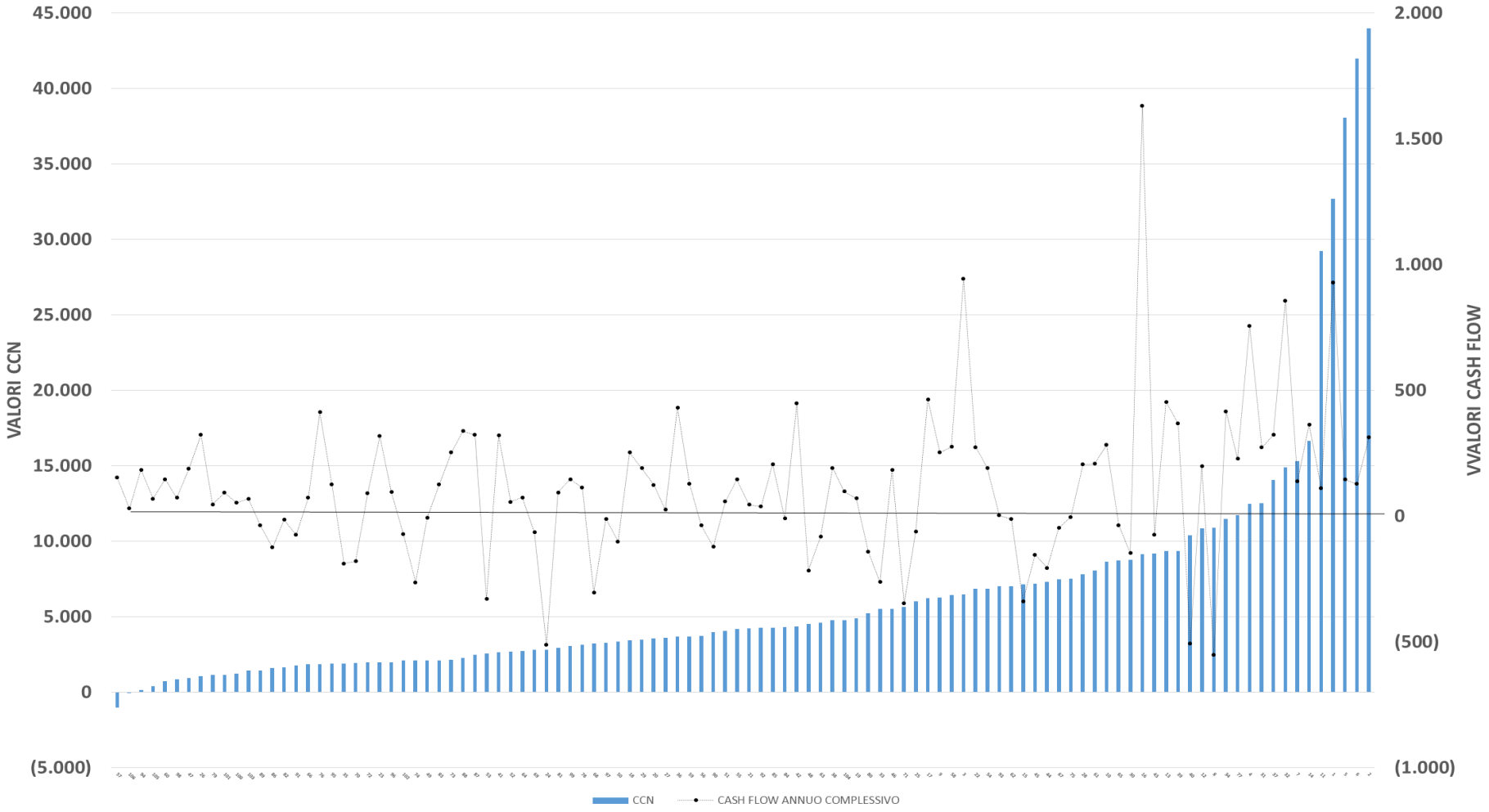


bakertilly

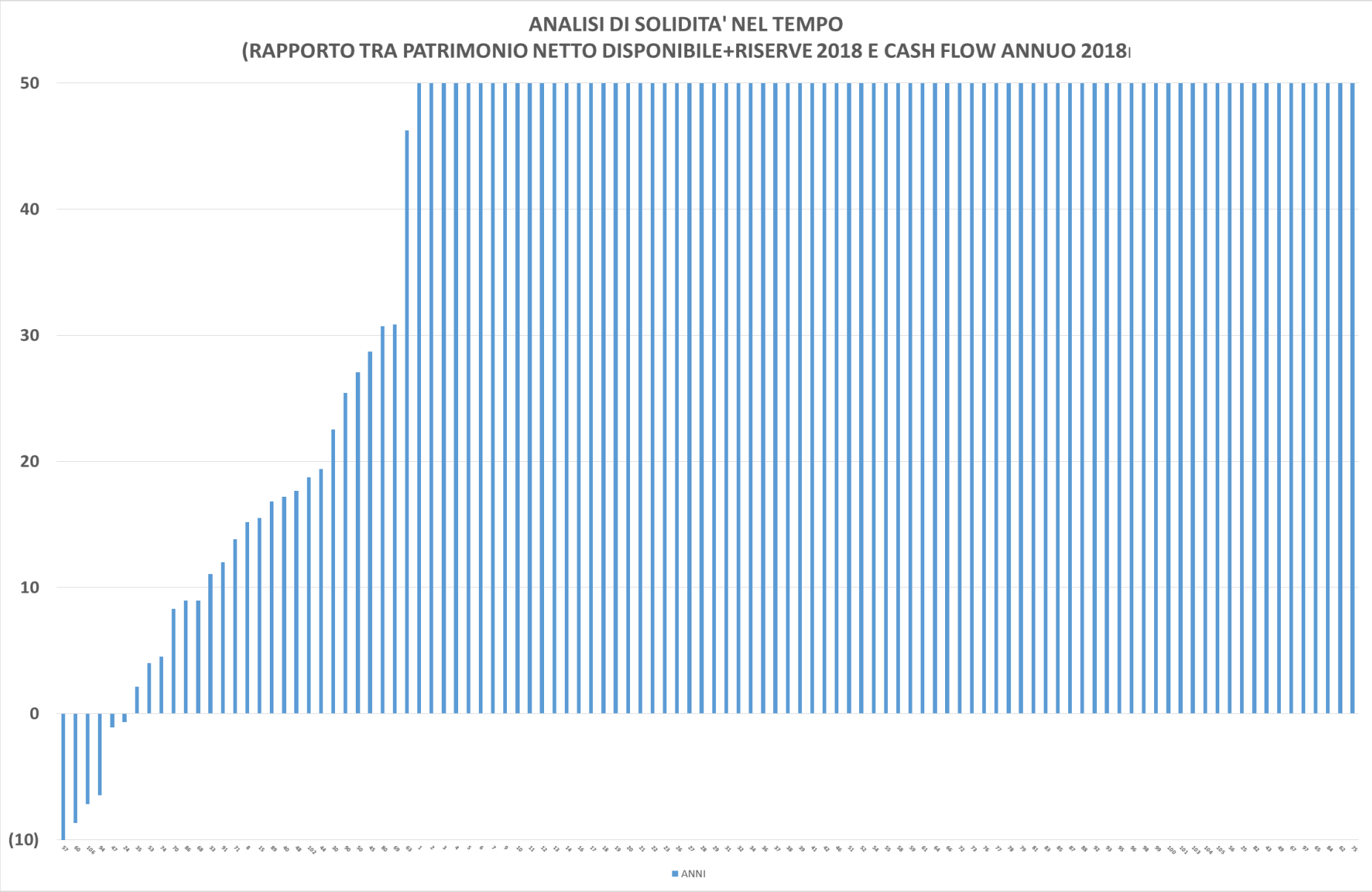
ANALISI DI SOLIDITA' NEL TEMPO
(RAPPORTO TRA PATRIMONIO NETTO DISPONIBILE+RISERVE 2018 E CASH FLOW ANNUO 2018
50
40
30
20
10
0
(10)
ANNI

bakertilly

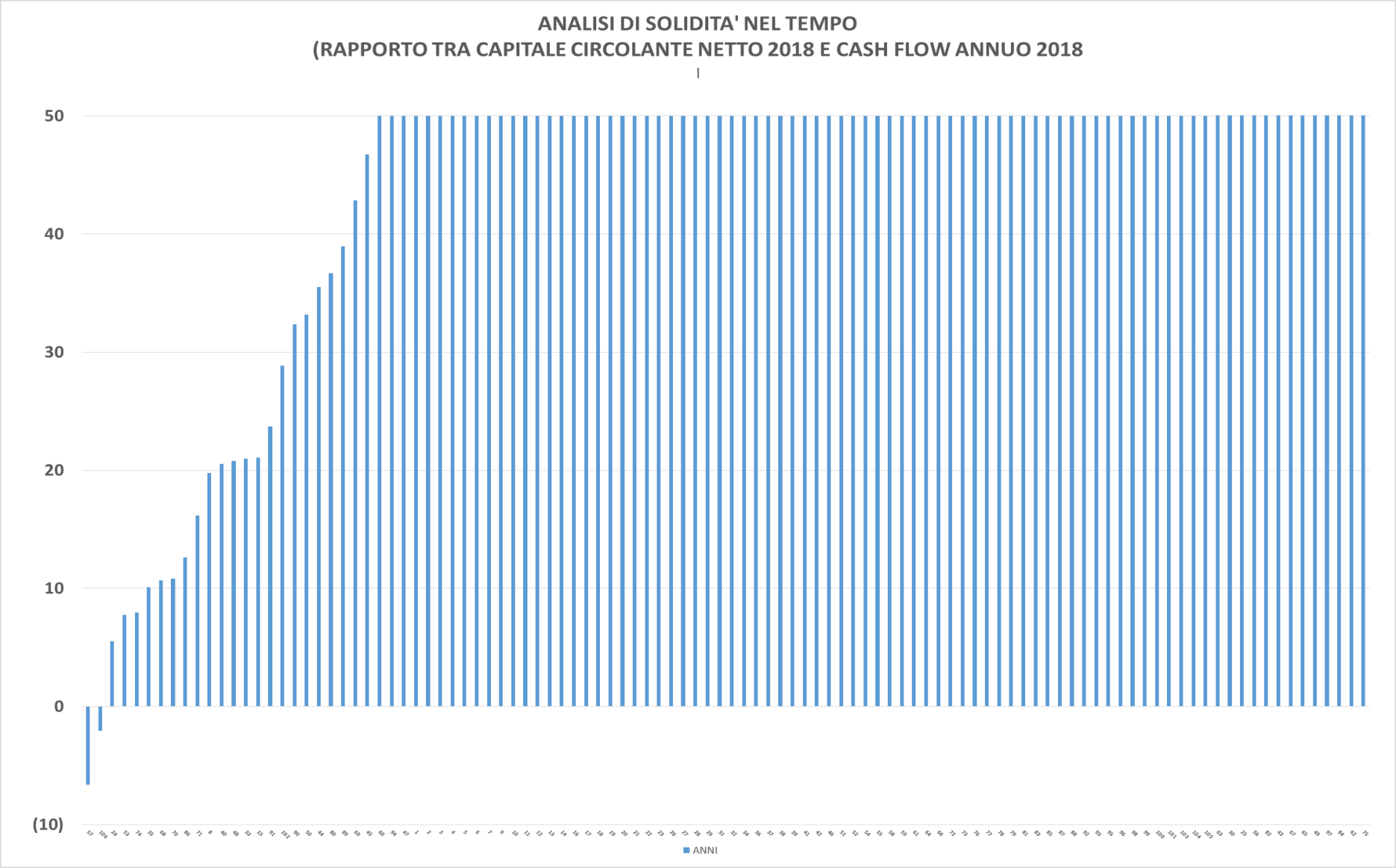
ANALISI DI SOLIDITA' NEL TEMPO
(RAPPORTO TRA CAPITALE CIRCOLANTE NETTO 2018 E CASH FLOW ANNUO 2018
50
40
30
20
10
0
(10)
ANNI

# ANALISI ECONOMICA BILANCIO CIVILISTICO CASSE EDILI

bakertilly

## ANALISI ECONOMICA GESTIONE CASSA EDILE

| (valori in milioni di euro) | 2008 N° 101 CASSE EDILI | | 2008 RIPROPORZIONATO SU N° 106 CASSE EDILI | | 2015 N° 98 CASSE EDILI | | 2015 RIPROPORZIONATO SU N° 106 CASSE EDILI | | 2018 N° 106 CASSE EDILI | |
|---|---|---|---|---|---|---|---|---|---|---|
| M.S. IMPONIBILE GNF VERSATA | 8.500 | incidenza su ms | 8.921 | incidenza su ms | 5.082 | incidenza su ms | 5.497 | incidenza su ms | 5.350 | incidenza su ms |
| CONTRIBUTO CASSA EDILE | 268 | 3,15% | 281 | 3,15% | 131 | 2,58% | 142 | 2,58% | 135 | 2,52% |
| ALTRE CONTRIBUZIONI AGG.VE | 8 | 0,09% | 8 | 0,09% | 5 | 0,10% | 5 | 0,10% | 2 | 0,04% |
| **TOTALE CONTRIBUZIONE** | 276 | 3,25% | 290 | 3,25% | 136 | 2,68% | 147 | 2,68% | 137 | 2,56% |
| QUOTA CONTRIBUTI ALTRE GESTIONI A FRONTE RIMBORSI IMPRESE E EROGAZIONI LAVORATORI | | | | | 16 | 0,31% | 17 | 0,31% | 12 | 0,22% |
| INTERESSI COMPENSATIVI E SANZIONI | 4 | 0,05% | 4 | 0,05% | 6 | 0,12% | 6 | 0,12% | 6 | 0,12% |
| PROVENTI FINANZIARI | 37 | 0,44% | 39 | 0,44% | 13 | 0,26% | 14 | 0,26% | 8 | 0,15% |
| ALTRI PROVENTI NETTI | 1 | 0,01% | 1 | 0,01% | 10 | 0,20% | 11 | 0,20% | 9 | 0,17% |
| **TOTALE COMPONENTI POSITIVI** | 318 | 3,74% | 334 | 3,74% | 181 | 3,56% | 196 | 3,56% | 172 | 3,22% |
| COSTI PERSONALE | ( 63) | -0,74% | ( 66) | -0,74% | ( 57) | -1,12% | ( 62) | -1,12% | ( 54) | -1,01% |
| COSTI GENERALI | ( 61) | -0,72% | ( 64) | -0,72% | ( 34) | -0,67% | ( 37) | -0,67% | ( 30) | -0,56% |
| AMMORTAMENTI | | | | | ( 5) | | ( 5) | | ( 5) | -0,09% |
| **TOTALE COSTI DI GESTIONE** | ( 124) | -1,46% | ( 130) | -1,46% | ( 96) | -1,89% | ( 104) | -1,89% | ( 89) | -1,66% |
| RIMBORSI MALATTIA/INFORTUNIO | ( 83) | -0,98% | ( 87) | -0,98% | ( 35) | | ( 38) | | ( 35) | |
| RIMBORSI MALATTIA/INFORTUNIO erogati da altre gestioni | | | | | ( 4) | | ( 4) | | ( 2) | |
| TOTALE RIMBORSI MALATTIA/INFORTUNIO | | | | | ( 39) | -0,77% | ( 42) | -0,77% | ( 37) | -0,69% |
| RIMBORSI VISITE MEDICHE A IMPRESE | | | | | | | | | ( 0) | 0,00% |
| EROGAZIONI DPI | ( 22) | -0,26% | ( 23) | -0,26% | ( 4) | | ( 4) | | ( 3) | |
| EROGAZIONI DPI erogati da altre gestioni | | | | | ( 7) | | ( 8) | | ( 6) | |
| TOTALE DPI | | | | | ( 11) | -0,22% | ( 12) | -0,22% | ( 9) | -0,16% |
| PREMIALITA' IMPRESE | | | | | | | | | ( 1) | -0,02% |
| **TOTALE RIMBORSI A IMPRESE** | ( 105) | -1,24% | ( 110) | -1,24% | ( 50) | -0,98% | ( 54) | -0,98% | ( 47) | -0,88% |
| PRESTAZIONI ASSISTENZIALI SANITARIE | ( 32) | -0,38% | ( 34) | -0,38% | ( 16) | | ( 17) | | ( 13) | |
| PRESTAZIONI ASSISTENZIALI SANITARIE erogate da altre gest. | | | | | ( 2) | | ( 2) | | ( 2) | |
| TOTALE PRESTAZIONI ASSISTENZIALI SANITARIE | | | | | ( 18) | -0,35% | ( 19) | -0,35% | ( 15) | -0,27% |
| PRESTAZIONI ASSISTENZIALI SOCIALI | ( 37) | -0,44% | ( 39) | -0,44% | ( 17) | | ( 18) | | ( 15) | |
| PRESTAZIONI ASSISTENZIALI SOCIALI erogate da altre gestioni | | | | | ( 3) | | ( 3) | | ( 2) | |
| TOTALE PRESTAZIONI ASSISTENZIALI SOCIALI | | | | | ( 20) | -0,39% | ( 22) | -0,39% | ( 17) | -0,31% |
| **TOTALE EROGAZIONI A LAVORATORI** | ( 69) | -0,81% | ( 72) | -0,81% | ( 38) | -0,75% | ( 41) | -0,75% | ( 31) | -0,58% |
| **TOTALE COMPONENTI NEGATIVI** | ( 298) | -3,51% | ( 313) | -3,51% | ( 184) | -3,62% | ( 199) | -3,62% | ( 167) | -3,12% |
| **AVANZO/(DISAVANZO) DI GESTIONE** | 20 | 0,24% | 21 | 0,24% | ( 3) | -0,06% | ( 3) | -0,06% | 5 | 0,10% |
| ***PATRIMONIO NETTO DISPONIBILE*** | 265 | 3,12% | 278 | 3,12% | 236 | 4,64% | 255 | 4,64% | 240 | 4,49% |
| ***RISERVE GESTIONI AUTONOME*** | 465 | 5,47% | 488 | 5,47% | 224 | 4,41% | 242 | 4,41% | 199 | 3,72% |

bakertilly

# ANALISI ECONOMICA GESTIONE APE-FNAPE

| | 2008 | | 2008 | | 2015 | | 2015 | | 2018 | |
|---|---|---|---|---|---|---|---|---|---|---|
| *(valori in milioni di euro)* | N° 101 CASSE EDILI | | RIPROPORZIONATO SU N°106 CASSE EDILI | | N° 98 CASSE EDILI | | RIPROPORZIONATO SU N°106 CASSE EDILI | | N° 106 CASSE EDILI | |
| M.S. IMPONIBILE GNF VERSATA | *8.500* | *incidenza su ms* | *8.921* | *incidenza su ms* | *5.082* | *incidenza su ms* | *5.497* | *incidenza su ms* | *5.350* | *incidenza su ms* |
| CONTRIBUTO APE-FNAPE | 256 | *3,01%* | 269 | *3,01%* | 144 | *2,83%* | 156 | *3,06%* | 178 | *3,33%* |
| CONTRIBUTO APE ARRETRATO | | | | | 35 | *0,69%* | 38 | *0,69%* | 11 | *0,20%* |
| PROVENTI FINANZIARI | 7 | *0,08%* | 7 | *0,08%* | 1 | *0,02%* | 1 | *0,02%* | 0 | *0,01%* |
| PROVENTI DIVERSI E STRAORDINARI | | | | | 2 | *0,04%* | 2 | *0,04%* | 2 | *0,05%* |
| **TOTALE COMPONENTI POSITIVI** | 263 | ***3,09%*** | 276 | ***3,09%*** | 182 | ***3,58%*** | 197 | ***3,58%*** | 192 | ***3,59%*** |
| EROGAZIONI A FNAPE | | | | | ( 152) | *-2,99%* | ( 164) | *-3,24%* | ( 186) | *-3,49%* |
| PRESTAZIONI APE-APE 300 ORE-ACC.TO FONDO APE | ( 261) | *-3,07%* | ( 274) | *-3,07%* | ( 36) | *-0,71%* | ( 39) | *-0,77%* | ( 13) | *-0,25%* |
| COSTI DI GESTIONE | ( 1) | *-0,01%* | ( 1) | *-0,01%* | ( 1) | *-0,02%* | ( 1) | *-0,02%* | ( 0) | *-0,01%* |
| **TOTALE COMPONENTI NEGATIVI** | ( 262) | ***-3,08%*** | ( 275) | ***-3,08%*** | ( 189) | ***-3,72%*** | ( 204) | ***-3,72%*** | ( 200) | ***-3,74%*** |
| **AVANZO/(DISAVANZO) DI GESTIONE** | 1 | ***0,01%*** | 1 | ***0,01%*** | ( 7) | ***-0,14%*** | ( 7) | ***-0,12%*** | ( 8) | ***-0,15%*** |
| ***RISERVE APE ORDINARIA*** | *336* | | *353* | | *117* | | *127* | | *103* | *n° 96 casse* |
| ***DEFICIT APE ORDINARIA*** | *( 2)* | | *( 2)* | | *( 8)* | | *( 9)* | | *( 4)* | *n° 10 casse* |
| ***RISERVE NETTE APE ORDINARIA*** | *334* | 3,93% | *351* | 3,93% | *109* | 2,14% | *118* | 2,14% | *99* | 1,85% |

bakertilly

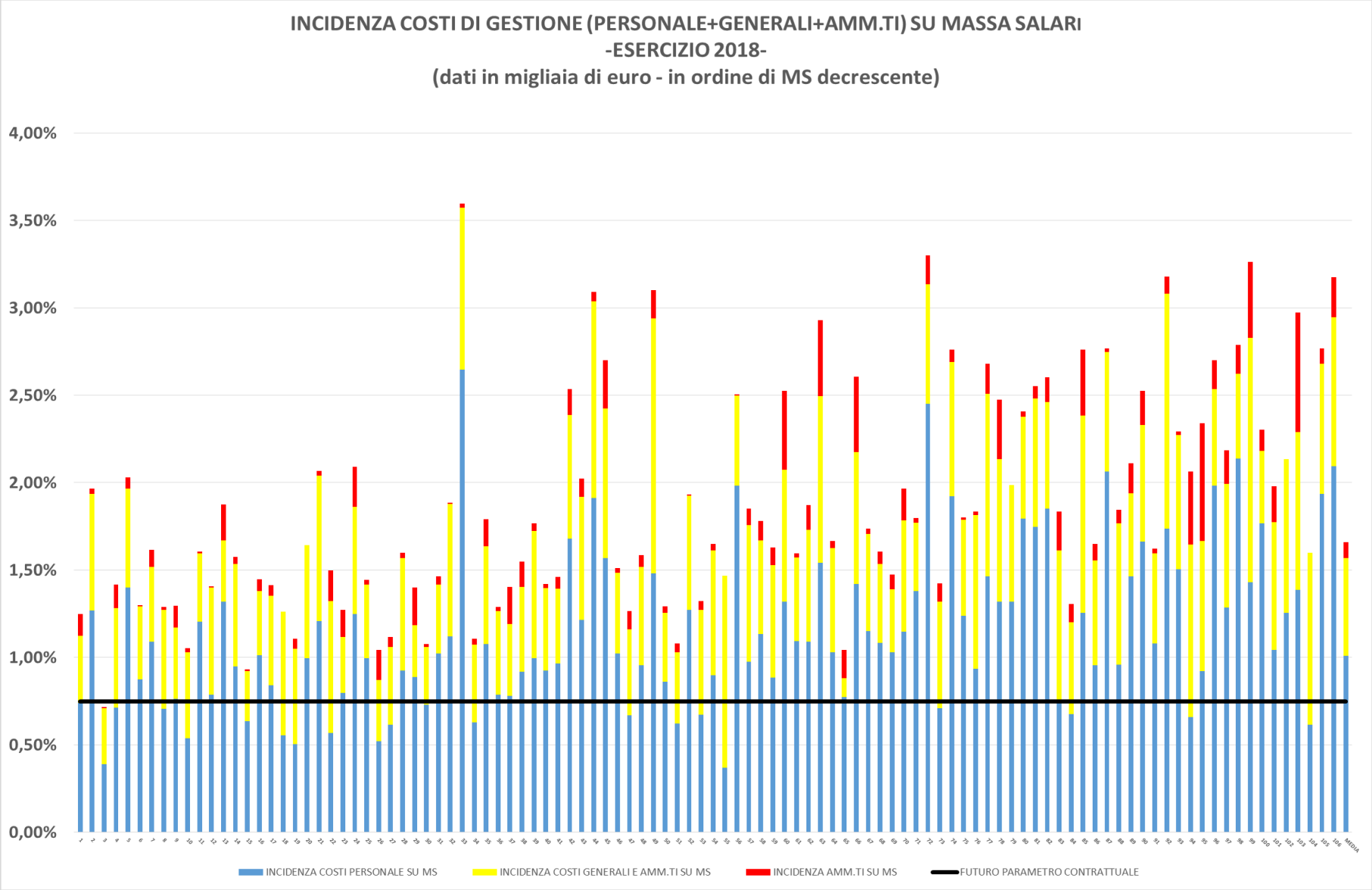
INCIDENZA COSTI DI GESTIONE (PERSONALE+GENERALI+AMM.TI) SU MASSA SALARI
-ESERCIZIO 2018-
(dati in migliaia di euro - in ordine di MS decrescente)
4,00%
3,50%
3,00%
2,50%
2,00%
1,50%
1,00%
0,50%
0,00%
INCIDENZA COSTI PERSONALE SU MS
INCIDENZA COSTI GENERALI E AMM.TI SU MS
INCIDENZA AMM.TI SU MS
FUTURO PARAMETRO CONTRATTUALE

bakertilly

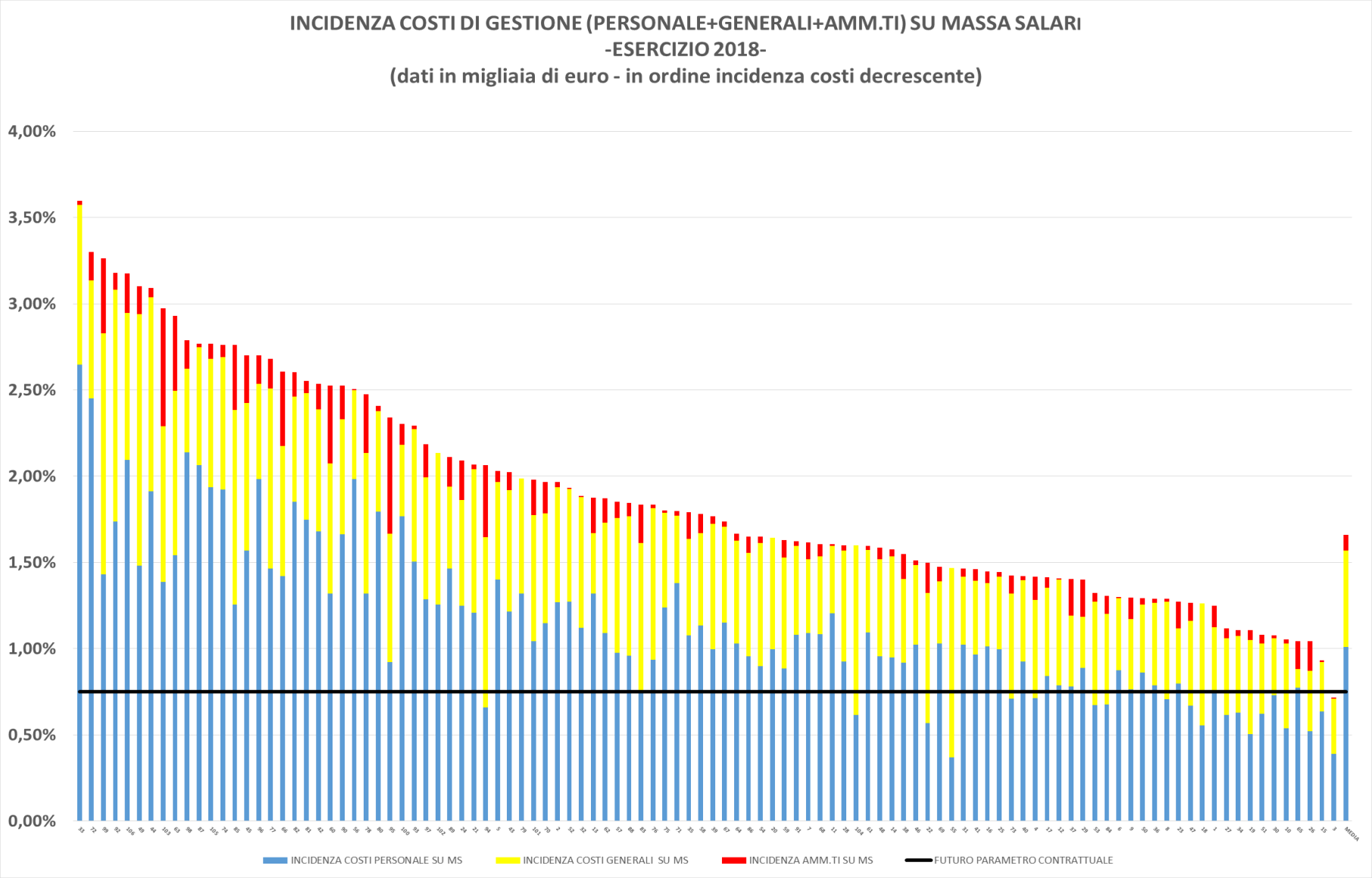
INCIDENZA COSTI DI GESTIONE (PERSONALE+GENERALI+AMM.TI) SU MASSA SALARI
-ESERCIZIO 2018-
(dati in migliaia di euro - in ordine incidenza costi decrescente)
4,00%
3,50%
3,00%
2,50%
2,00%
1,50%
1,00%
0,50%
0,00%
MEDIA
INCIDENZA COSTI PERSONALE SU MS
INCIDENZA COSTI GENERALI SU MS
INCIDENZA AMM.TI SU MS
FUTURO PARAMETRO CONTRATTUALE

bakertilly

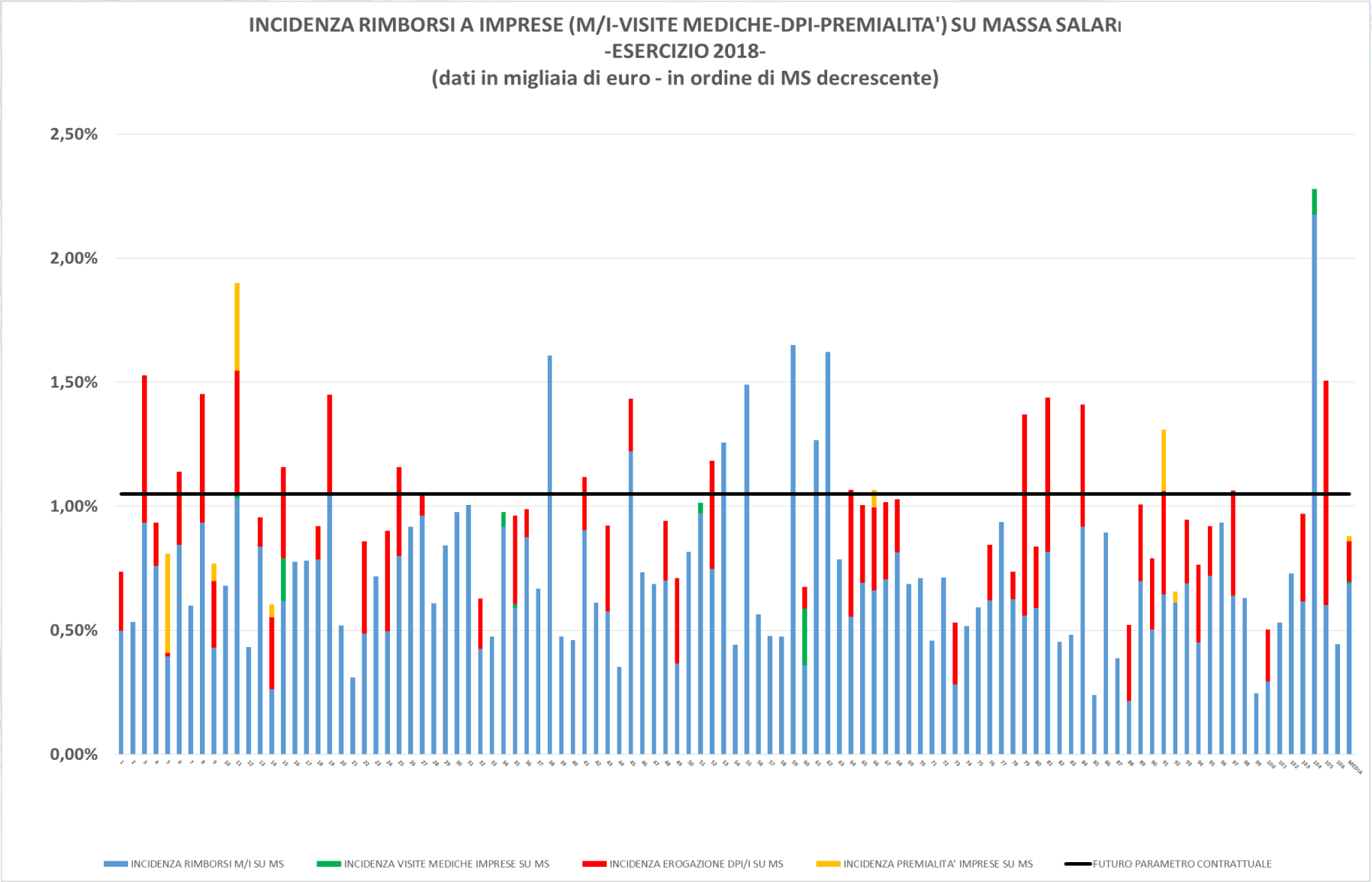
INCIDENZA RIMBORSI A IMPRESE (M/I-VISITE MEDICHE-DPI-PREMIALITA') SU MASSA SALARI
-ESERCIZIO 2018-
(dati in migliaia di euro - in ordine di MS decrescente)
2,50%
2,00%
1,50%
1,00%
0,50%
0,00%
INCIDENZA RIMBORSI M/I SU MS
INCIDENZA VISITE MEDICHE IMPRESE SU MS
INCIDENZA EROGAZIONE DPI/I SU MS
INCIDENZA PREMIALITA' IMPRESE SU MS
FUTURO PARAMETRO CONTRATTUALE

bakertilly

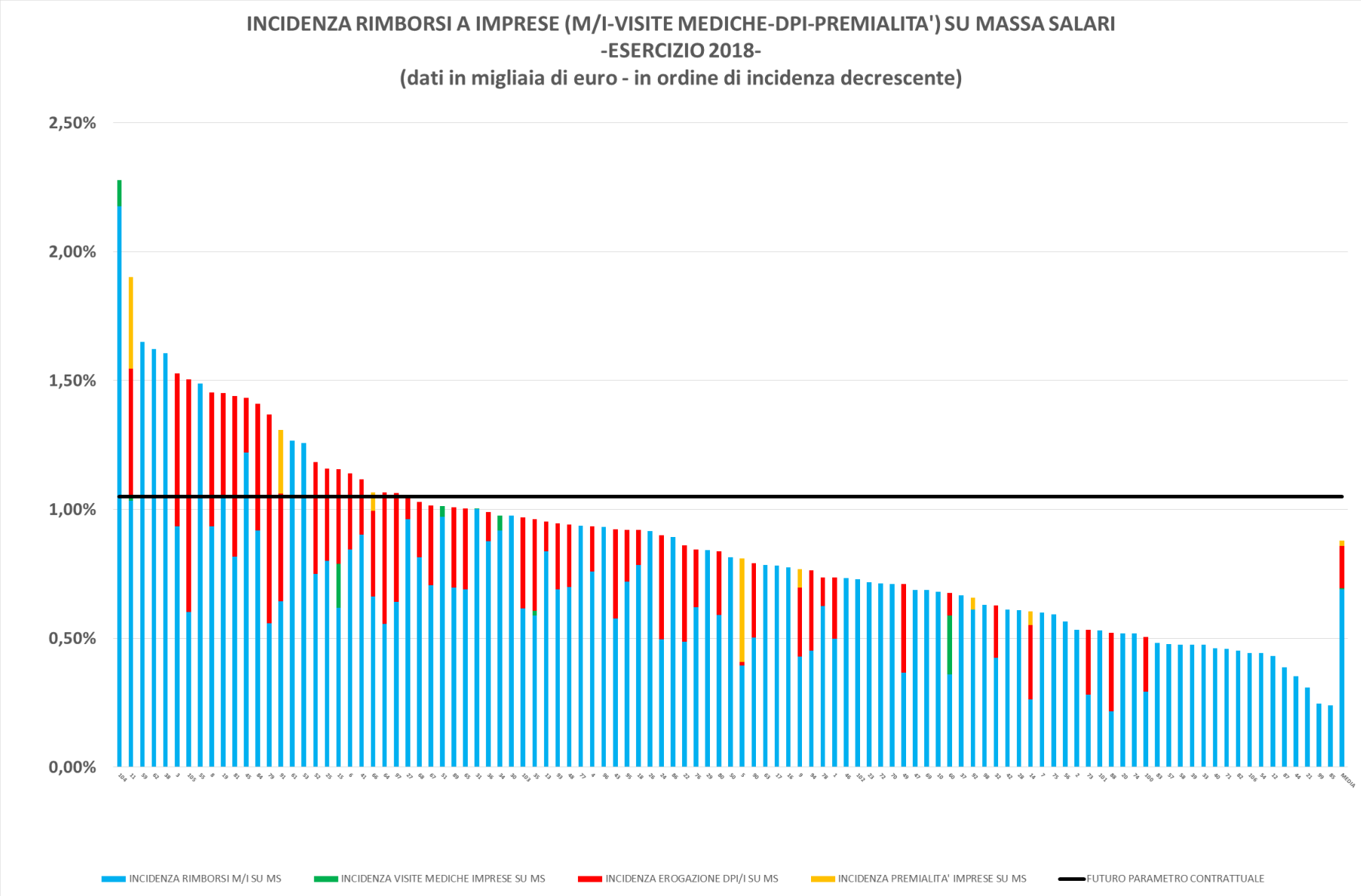
INCIDENZA RIMBORSI A IMPRESE (M/I-VISITE MEDICHE-DPI-PREMIALITA') SU MASSA SALARI
-ESERCIZIO 2018-
(dati in migliaia di euro - in ordine di incidenza decrescente)
2,50%
2,00%
1,50%
1,00%
0,50%
0,00%
INCIDENZA RIMBORSI M/I SU MS
INCIDENZA VISITE MEDICHE IMPRESE SU MS
INCIDENZA EROGAZIONE DPI/I SU MS
INCIDENZA PREMIALITA' IMPRESE SU MS
FUTURO PARAMETRO CONTRATTUALE

bakertilly

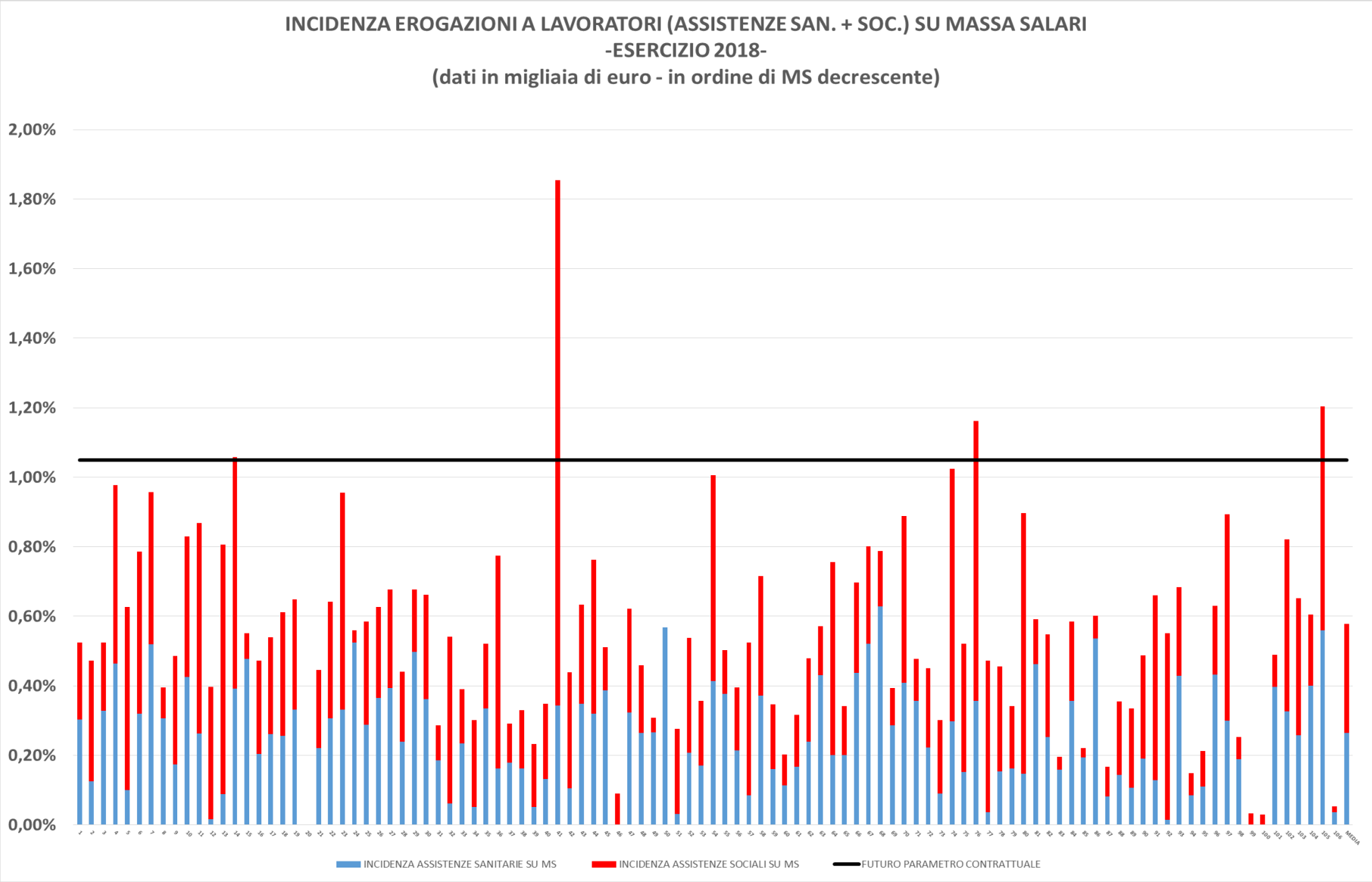
INCIDENZA EROGAZIONI A LAVORATORI (ASSISTENZE SAN. + SOC.) SU MASSA SALARI
-ESERCIZIO 2018-
(dati in migliaia di euro - in ordine di MS decrescente)
2,00%
1,80%
1,60%
1,40%
1,20%
1,00%
0,80%
0,60%
0,40%
0,20%
0,00%
INCIDENZA ASSISTENZE SANITARIE SU MS
INCIDENZA ASSISTENZE SOCIALI SU MS
FUTURO PARAMETRO CONTRATTUALE

bakertilly

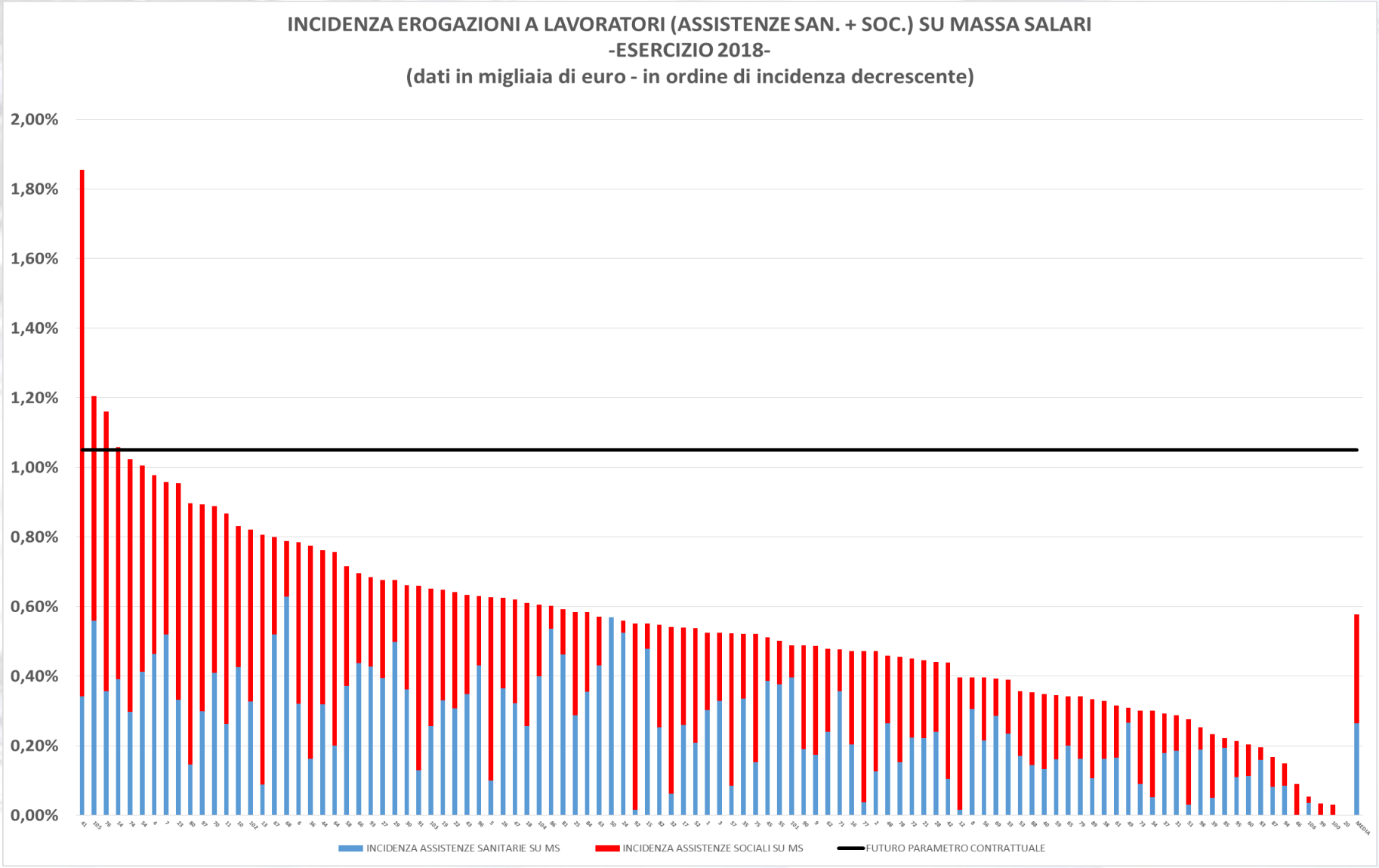
INCIDENZA EROGAZIONI A LAVORATORI (ASSISTENZE SAN. + SOC.) SU MASSA SALARI
-ESERCIZIO 2018-
(dati in migliaia di euro - in ordine di incidenza decrescente)
2,00%
1,80%
1,60%
1,40%
1,20%
1,00%
0,80%
0,60%
0,40%
0,20%
0,00%
INCIDENZA ASSISTENZE SANITARIE SU MS
INCIDENZA ASSISTENZE SOCIALI SU MS
FUTURO PARAMETRO CONTRATTUALE

bakertilly

# LINEE GUIDA CASSE EDILI

bakertilly

# LINEE GUIDA PER L'APPLICAZIONE DELL'ALLEGATO 2 CCNL 18 LUGLIO 2018

Nelle more della formale costituzione della Commissione Bilateralità Paritetica (di seguito "Commissione") prevista dall'Allegato 2, paragrafo "Casse Edili", le parti sociali nazionali individuano come strumento di indirizzo, per l'avvio dei percorsi che porteranno alla piena applicazione delle disposizioni contenute nel rinnovo del CCNL 18 Luglio 2018, le seguenti linee guida.

In via preliminare si ribadisce quanto contenuto nel citato protocollo :"*la percentuale dei costi di gestione di ogni singola Cassa Edile, compreso il costo del personale [...] dovrà essere contenuta nel limite dello 0,75% del complessivo contributo Cassa Edile [...]*" nonché "*[...] La Commissione, nell'ipotesi in cui tali casse non possano assicurare il rispetto del dettato contrattuale, dovrà supportare le stesse nel raggiungimento del predetto obiettivo. In caso di mancato raggiungimento, dovrà promuovere e supportare le casse nel processo di aggregazione con le casse della stessa Regione [...]*".

- La Commissione invita le Parti Sociali territoriali e regionali ad intraprendere tutte le azioni necessarie al rispetto di detto parametro con particolare attenzione agli enti che necessitano un impegnativo processo di riorganizzazione.

-Tali azioni e processi dovranno necessariamente essere previsti entro il mese di giugno 2019 e sottoposti alla Commissione.

- La piena applicazione del dettato contrattuale in tema di aliquote dovrà essere raggiunta entro la vigenza del CCNL 18 Luglio 2018, nonché entro la chiusura del bilancio 2021.

- La Commissione sarà supportata dalla CNCE nell'esame delle situazioni critiche presenti in alcune casse edili: bilanci in perdita per 2 esercizi consecutivi e in quelle nelle quali la massa salari necessiti di una particolare attenzione per la verifica della sostenibilità finanziaria.

- Le Casse Edili, i cui piani non potranno assolvere l'attività di servizio a favore dei lavoratori e delle imprese nei tempi previsti, in modo compatibile con le aliquote di gestione contrattuale, dovranno predisporre un percorso di unificazione o di aggregazione con le Casse dei territori attigui in ambito Regionale. Tale percorso necessiterà di un preventivo accordo tra le parti datoriali dei territori interessati, delle organizzazioni sindacali degli stessi nonché di un accordo sottoscritto unitariamente da tutti i soggetti coinvolti. Diversamente sarà applicato quanto previsto dal ccnl. Fermo restando l'obbligatorietà del raggiungimento dello 0,75%, entro e non oltre il 30 settembre 2021, nei casi di avviamento di percorsi di aggregazione/fusione tra Casse Edili, le Casse interessate dovranno inviare alla Commissione paritetica il relativo piano di aggregazione/fusione, per l'ottenimento della necessaria autorizzazione.

- Le parti nazionali, nel ravvisare la necessità di qualificare maggiormente il lavoro degli EE.BB. territoriali nel contrasto al lavoro sommerso, irregolare nonché al dumping contrattuale, con l'obiettivo di tutelare lavoratori ed imprese e di incrementare le risorse del sistema bilaterale, invitano le parti territoriali ad intensificare i controlli relativi al funzionamento del sistema MUT tramite le Casse Edili, a ottimizzare le procedure di recupero crediti nonché a valorizzare lo scambio dei dati con gli enti unificati e con le istituzioni territoriali preposte al controllo delle attività edili. A tal fine sarà prodotto un documento di indirizzo riepilogativo dei contenuti delle Circolari della CNCE e delle principali fonti normative in tema di DOL.

**Applicazione dell'aliquota "CONTRIBUTO CASSA EDILE" dello 0.75 :**

Nel limite dello 0.75 dei costi di gestione di ogni singola Cassa Edile è compreso il costo del personale ed i costi di seguito elencati:

**BOZZA ELENCO VOCI "PERSONALE" E "GESTIONE" CASSE EDILI**

**COSTO COMPLESSIVO DEL LAVORO**

**SPESE PER PERSONALE CASSA EDILE**

RETRIBUZIONE ORDINARIA CASSA EDILE
ONERI SOCIALI SU RETRIBUZIONE
PREMI INAIL
ACCANTONAMENTO TFR
CONTRIBUTO CONTRATTUALE PREVEDI CARICO AZIENDA
QUOTA PREVEDI 1%
EVENTUALI PREMIALITA'

**SPESE GENERALI CASSA EDILE**

| | |
|---|---|
| COMPENSI PROFESSIONALI | |
| COMPENSI ORGANI SOCIALI | (Sindaci) |
| ENERGIA ELETTRICA | |
| TELEFONICHE CASSA | |
| POSTALI | |
| MANUTENZIONE ORDINARIA | |
| PULIZIA LOCALI | |
| ACQUA - RISCALDAMENTO - FORNIT.GAS | |
| ASSISTENZA SOFTWARE | (suggerimenti: software nazionale) |
| SPESE LEGALI | saldo (sulla media triennio mobile) |
| GIORNALI E RIVISTE | |
| CANCELLERIA E STAMPATI CASSA EDILE | |
| VIAGGI E TRASFERTE | |
| RAPPRESENTANZA CASSA EDILE | |
| ONERI BANCARI CASSA EDILE | NO (fino alla concorrenza con gli interessi attivi da circolante) |
| SPESE VARIE CASSA EDILE | |
| ASSICURAZIONI VARIE | solo per gestione caratteristica (no per immobili a reddito) |
| AFFITTO SEDE | |

**ONERI FISCALI**

IRES DELL'ESERCIZIO

IRAP DELL'ESERCIZIO

IMPOSTE E TASSE DIVERSE (solo fino a conguaglio)

IVA

**AMMORTAMENTI CASSA EDILE**

COSTI MOBILI E MACCHINE D'UFFICIO
COSTI MACCHINE ELETTR
COSTI ATTREZZATURA VARIA E MINUTA
BENI DI VALORE INFERIORE A 516 EURO
COSTI IMMOBILI CIVILI IN USO CASSA

No ammortamenti "vecchi" (solo quelli dalla data di entrata in vigore)

**CONTRIBUTI E ENTI**

CONTRIBUTO CNCE

**A TITOLO TEMPORANEO , FINO A CESSAZIONE COSTI ED IN ATTESA DI DETERMINAZIONI DELLE PARTI NAZIONALI:**

**SPESE GENERALI APE APES**

ONERI BANCARI SU APE E APES (fino al 2020)

EVENTUALI SPESE PER FONDO SANITARIO o altri Fondi nazionali (fino a diverse determinazioni)

Nelle more del raggiungimento della piena applicazione del dettato contrattuale , la richiesta di temporanea deroga all'applicazione dell'aliquota dello 0.75 dovrà essere inoltrata alla Commissione che ne valuterà a giudizio insindacabile legittimità e funzionalità al piano di rientro e dovrà essere corredata da una relazione che indichi in maniera dettagliata e puntuale:

- Piano di raggiungimento delle nuove aliquote da raggiungere nei tempi di seguito indicati;
  - 30 settembre 2019 — 20%
  - 30 settembre 2020 — 50% (tot. 70%)
  - 30 settembre 2021 — 30% (tot. 100% = 0,75%)
- Obiettivi dell'unificazione tra le Casse;
- Tempistica per il raggiungimento dell'unificazione;

- Step intermedi di verifica semestrale, necessariamente supportati da dati di bilancio verificabili e accertate dal Collegio Sindacale.

La Commissione individuerà altresì, sulla base delle proposte contenute nel Piano, la percentuale del contributo di gestione da applicarsi in via transitoria, nonché le tempistiche di progressivo raggiungimento dello 0.75%.

Al fine di sostenere i piani di ristrutturazione, possono essere utilizzate le riserve delle Casse Edili.

Le Casse Edili interessate da procedure inerenti la fornitura del Durc per congruità che necessitano di derogare all'applicazione dell'aliquota dello 0.75% presenteranno una relazione analitica sui costi gestionali del sistema e sull'incremento della massa salari da esso generata.

*Infine, considerate le aliquote contributive alle Casse Edili stabilite per via contrattuale, la Commissione invita le Parti Sociali Nazionali ad una riflessione sulle risorse che inevitabilmente si accumuleranno in qualità di riserve (derivanti da interessi di mora e quant'altro di utile) al fine di individuare modalità di spesa delle stesse.*

La commissione tecnica paritetica segnalerà periodicamente al Comitato della Bilateralità l'andamento dell'attività di riorganizzazione delle strutture territoriali.

## ANALISI ECONOMICA GESTIONE CASSA EDILE

| (valori in milioni di euro) | 2008 N° 101 CASSE EDILI | | 2008 RIPROPORZIONATO SU N° 106 CASSE EDILI | | 2015 N° 98 CASSE EDILI | | 2015 RIPROPORZIONATO SU N° 106 CASSE EDILI | | 2018 N° 106 CASSE EDILI | |
|---|---|---|---|---|---|---|---|---|---|---|
| M.S. IMPONIBILE GNF VERSATA | 8.500 | incidenza su ms | 8.921 | incidenza su ms | 5.082 | incidenza su ms | 5.497 | incidenza su ms | 5.350 | incidenza su ms |
| CONTRIBUTO CASSA EDILE | 268 | 3,15% | 281 | 3,15% | 131 | 2,58% | 142 | 2,58% | 135 | 2,52% |
| ALTRE CONTRIBUZIONI AGG.VE | 8 | 0,09% | 8 | 0,09% | 5 | 0,10% | 5 | 0,10% | 2 | 0,04% |
| **TOTALE CONTRIBUZIONE** | 276 | 3,25% | 290 | 3,25% | 136 | 2,68% | 147 | 2,68% | 137 | 2,56% |
| QUOTA CONTRIBUTI ALTRE GESTIONI A FRONTE RIMBORSI IMPRESE E EROGAZIONI LAVORATORI | | | | | 16 | 0,31% | 17 | 0,31% | 12 | 0,22% |
| INTERESSI COMPENSATIVI E SANZIONI | 4 | 0,05% | 4 | 0,05% | 6 | 0,12% | 6 | 0,12% | 6 | 0,12% |
| PROVENTI FINANZIARI | 37 | 0,44% | 39 | 0,44% | 13 | 0,26% | 14 | 0,26% | 8 | 0,15% |
| ALTRI PROVENTI NETTI | 1 | 0,01% | 1 | 0,01% | 10 | 0,20% | 11 | 0,20% | 9 | 0,17% |
| **TOTALE COMPONENTI POSITIVI** | 318 | 3,74% | 334 | 3,74% | 181 | 3,56% | 196 | 3,56% | 172 | 3,22% |
| COSTI PERSONALE | ( 63) | -0,74% | ( 66) | -0,74% | ( 57) | -1,12% | ( 62) | -1,12% | ( 54) | -1,01% |
| COSTI GENERALI | ( 61) | -0,72% | ( 64) | -0,72% | ( 34) | -0,67% | ( 37) | -0,67% | ( 30) | -0,56% |
| AMMORTAMENTI | | | | | ( 5) | | ( 5) | | ( 5) | -0,09% |
| **TOTALE COSTI DI GESTIONE** | ( 124) | -1,46% | ( 130) | -1,46% | ( 96) | -1,89% | ( 104) | -1,89% | ( 89) | -1,66% |
| RIMBORSI MALATTIA/INFORTUNIO | ( 83) | -0,98% | ( 87) | -0,98% | ( 35) | | ( 38) | | ( 35) | |
| RIMBORSI MALATTIA/INFORTUNIO erogati da altre gestioni | | | | | ( 4) | | ( 4) | | ( 2) | |
| TOTALE RIMBORSI MALATTIA/INFORTUNIO | | | | | ( 39) | -0,77% | ( 42) | -0,77% | ( 37) | -0,69% |
| RIMBORSI VISITE MEDICHE A IMPRESE | | | | | | | | | ( 0) | 0,00% |
| EROGAZIONI DPI | ( 22) | -0,26% | ( 23) | -0,26% | ( 4) | | ( 4) | | ( 3) | |
| EROGAZIONI DPI erogati da altre gestioni | | | | | ( 7) | | ( 8) | | ( 6) | |
| TOTALE DPI | | | | | ( 11) | -0,22% | ( 12) | -0,22% | ( 9) | -0,16% |
| PREMIALITA' IMPRESE | | | | | | | | | ( 1) | -0,02% |
| **TOTALE RIMBORSI A IMPRESE** | ( 105) | -1,24% | ( 110) | -1,24% | ( 50) | -0,98% | ( 54) | -0,98% | ( 47) | -0,88% |
| PRESTAZIONI ASSISTENZIALI SANITARIE | ( 32) | -0,38% | ( 34) | -0,38% | ( 16) | | ( 17) | | ( 13) | |
| PRESTAZIONI ASSISTENZIALI SANITARIE erogate da altre gest. | | | | | ( 2) | | ( 2) | | ( 2) | |
| TOTALE PRESTAZIONI ASSISTENZIALI SANITARIE | | | | | ( 18) | -0,35% | ( 19) | -0,35% | ( 15) | -0,27% |
| PRESTAZIONI ASSISTENZIALI SOCIALI | ( 37) | -0,44% | ( 39) | -0,44% | ( 17) | | ( 18) | | ( 15) | |
| PRESTAZIONI ASSISTENZIALI SOCIALI erogate da altre gestioni | | | | | ( 3) | | ( 3) | | ( 2) | |
| TOTALE PRESTAZIONI ASSISTENZIALI SOCIALI | | | | | ( 20) | -0,39% | ( 22) | -0,39% | ( 17) | -0,31% |
| **TOTALE EROGAZIONI A LAVORATORI** | ( 69) | -0,81% | ( 72) | -0,81% | ( 38) | -0,75% | ( 41) | -0,75% | ( 31) | -0,58% |
| **TOTALE COMPONENTI NEGATIVI** | ( 298) | -3,51% | ( 313) | -3,51% | ( 184) | -3,62% | ( 199) | -3,62% | ( 167) | -3,12% |
| **AVANZO/(DISAVANZO) DI GESTIONE** | 20 | 0,24% | 21 | 0,24% | ( 3) | -0,06% | ( 3) | -0,06% | 5 | 0,10% |
| ***PATRIMONIO NETTO DISPONIBILE*** | 265 | 3,12% | 278 | 3,12% | 236 | 4,64% | 255 | 4,64% | 240 | 4,49% |
| ***RISERVE GESTIONI AUTONOME*** | 465 | 5,47% | 488 | 5,47% | 224 | 4,41% | 242 | 4,41% | 199 | 3,72% |

bakertilly

## CLASSIFICAZIONE COME DA BILANCIO TIPO ATTUALE - GESTIONE ISTITUZIONALE CASSA EDILE -

*(dati in milioni di euro)*

| MASSA SALARI | 5.350 |
|---|---|

### COMPONENTI NEGATIVI

| | | | |
|---|---|---|---|
| COSTI PER IL PERSONALE | 54 | INCIDENZA SU MS 1,57% | INCIDENZA SU MS 1,66% |
| COSTI GENERALI | 30 | | |
| AMMORTAMENTI | 5 | | |
| RIMBORSI MALATTIA/INFORTUNIO | 37 | INCIDENZA SU MS 0,88% | |
| ALTRI RIMBORSI A IMPRESE | 10 | | |
| PRESTAZIONI ASSISTENZIALI SANITARIE | 15 | INCIDENZA SU MS 0,27% | |
| PRESTAZIONI ASSISTENZIALI SOCIALI | 17 | INCIDENZA SU MS 0,31% | |
| AVANZO DI GESTIONE | 5 | | |
| TOTALE USCITE | 172 | | |

### COMPONENTI POSITIVI

| | |
|---|---|
| CONTRIBUTO CONTRATTUALE CASSA EDILE | 135 |
| ALTRE CONTRIBUZIONI | 14 |
| INTERESSI COMPENSATIVI E SANZIONI | 6 |
| PROVENTI FINANZIARI | 8 |
| ALTRI PROVENTI NETTI | 9 |
| TOTALE ENTRATE | 172 |

**PER APPLICARE LE LINEE GUIDE OCCORRE**

## A REGIME – GESTIONE ISTITUZIONALE CASSA EDILE –

*(dati in milioni di euro)*

| MASSA SALARI | 5.350 |
|---|---|

| COMPONENTI NEGATIVI | |
|---|---|
| RIMBORSI A IMPRESE (RIMBORSI MAL/INF, DPI, PREMIALITA') | 0,88% |
| COSTI DI GESTIONE (COSTI PER IL PERSONALE + COSTI GENERALI + AMMORTAMENTI) | 1,66% |
| PRESTAZIONI ASSISTENZIALI SOCIALI | 0,31% |
| EROGAZIONI SANEDIL 0,60% | 0,60% |

| COMPONENTI POSITIVI | |
|---|---|
| QUOTA CONTRIBUTO CONTRATTUALE CASSA EDILE DESTINATA A IMPRESE | 1,05% |
| QUOTA CONTRIBUTO CONTRATTUALE CASSA EDILE GESTIONE ISTITUZIONALE | 0,75% |
| QUOTA CONTRIBUTO CONTRATTUALE CASSA EDILE DESTINATA A LAVORATORI | 0,45% |
| CONTRIBUTO SANEDIL 0,60% | 0,60% |

bakertilly

# ANALISI DEI BILANCI
# ENTI UNICI
# SCUOLE EDILI
# CPT
# ESERCIZIO 2018

bakertilly

# RIEPILOGO BILANCI ESAMINATI

| | 2016 | | | | | | | |
|---|---|---|---|---|---|---|---|---|
| | 115 ENTI (70ENTI UNICI + 17 SCUOLE EDILI + 28CPT) | | | | | | | |
| | 70 ENTI UNICI | | 17 SCUOLE EDILI | | 28 CPT | | TOTALE 115 ENTI | |
| | | % | | % | | % | | % |
| **BILANCI** | **70** | *100%* | **17** | *100%* | **28** | *100%* | **115** | *100%* |
| **Schema bilancio tipo** | ***46*** | *66%* | ***15*** | *88%* | ***20*** | *71%* | **81** | *70%* |
| **Altri schemi di bilancio** | ***24*** | *34%* | ***2*** | *12%* | ***8*** | *29%* | **34** | *30%* |
| **Bilanci al 30 settembre** | ***63*** | *90%* | ***16*** | *94%* | ***28*** | *100%* | **107** | *93%* |
| **Bilanci al 31 dicembre** | ***6*** | *9%* | ***1*** | *6%* | | | **7** | *6%* |
| **Bilanci al 31 agosto** | ***1*** | *1%* | | | | | **1** | *1%* |
| **Bilanci certificati** | ***53*** | *76%* | ***15*** | *88%* | ***19*** | *68%* | **87** | *76%* |

| | 2018 | | | | | | | |
|---|---|---|---|---|---|---|---|---|
| | 105 ENTI (77 ENTI UNICI+ 12 SCUOLE EDILI + 16 CPT) | | | | | | | |
| | 77 ENTI UNICI | | 12 SCUOLE EDILI | | 16 CPT | | TOTALE 105 ENTI | |
| | | % | | % | | % | | % |
| **BILANCI** | **77** | *100%* | **12** | *100%* | **16** | *100%* | **105** | *100%* |
| **Schema bilancio tipo** | ***51*** | *66%* | ***9*** | *75%* | ***12*** | *75%* | **72** | *69%* |
| **Altri schemi di bilancio** | ***26*** | *34%* | ***3*** | *25%* | ***4*** | *25%* | **33** | *31%* |
| **Bilanci al 30 settembre** | ***70*** | *91%* | ***11*** | *92%* | ***15*** | *94%* | **96** | *91%* |
| **Bilanci al 31 dicembre** | ***6*** | *8%* | ***1*** | *8%* | ***1*** | *6%* | **8** | *8%* |
| **Bilanci al 31 agosto** | ***1*** | *1%* | | | | | **1** | *1%* |
| **Bilanci certificati** | ***61*** | *79%* | ***9*** | *75%* | ***9*** | *56%* | **79** | *75%* |

bakertilly

# ANALISI PATRIMONIALE – FINANZIARIA
# ENTI UNICI
# SCUOLE EDILI
# CPT

bakertilly

**TOTALE 115 BILANCI ESAMINATI - ESERCIZIO 2016 - (dati in migliaia di euro)**

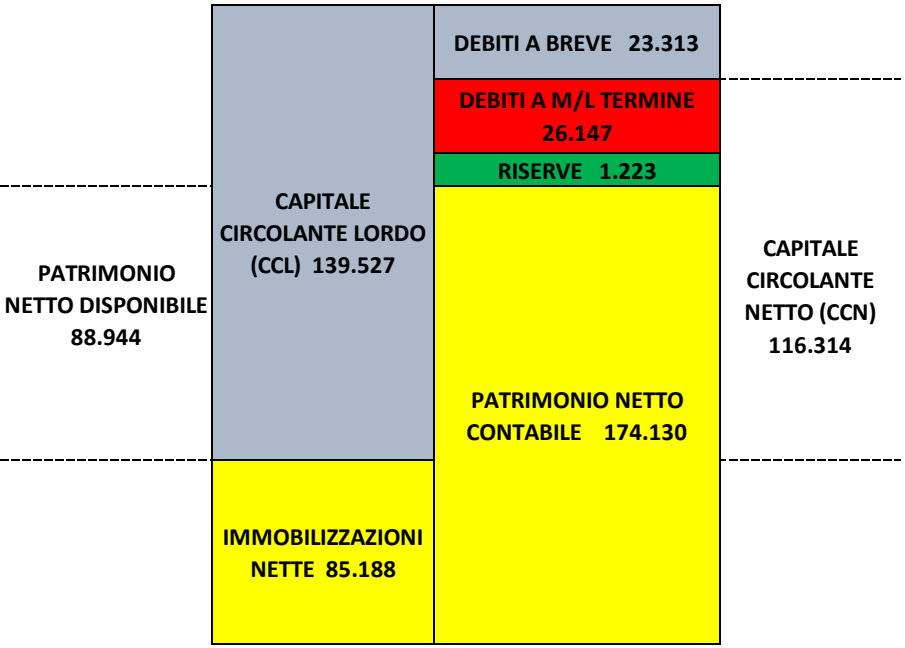


**TOTALE 105 BILANCI ESAMINATI - ESERCIZIO 2018 - (dati in migliaia di euro)**

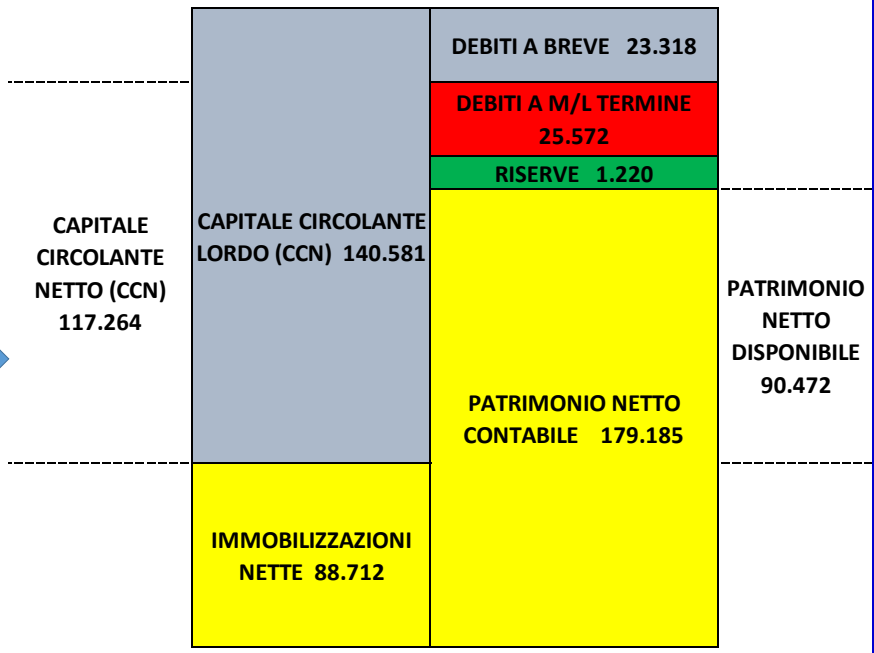


bakertilly

# ANALISI PATRIMONIALE-FINANZIARIA ENTI UNICI - SCUOLE EDILI - CPT

| | | 2016 | | | | | | 2018 | | | | |
|---|---|---|---|---|---|---|---|---|---|---|---|---|
| | | 115 ENTI (70 ENTI UNICI + 17 SCUOLE + 28CPT ) | | | | | | 105 ENTI (77 ENTI UNICI + 12 SCUOLE + 16CPT ) | | | | |
| *(dati in Euro/000)* | | ENTI UNICI n° 70 | SCUOLE EDILI n° 17 | CPT n° 28 | | TOTALE | | ENTI UNICI n° 77 | SCUOLE EDILI n° 12 | CPT n° 16 | | TOTALE |
| ATTIVO CIRCOLANTE | | *107.037* | *18.482* | *14.008* | | 139.527 | | *120.532* | *15.076* | *4.973* | | 140.581 |
| DEBITI A BREVE TERMINE | | *( 17.520)* | *( 3.863)* | *( 1.830)* | | ( 23.213) | | *( 20.413)* | *( 2.218)* | *( 688)* | | ( 23.318) |
| **CAPITALE CIRCOLANTE NETTO** | | *89.517* | *14.619* | *12.178* | | 116.314 | | *100.119* | *12.859* | *4.286* | | 117.264 |
| *(meno)* FONDO TFR | | *( 9.447)* | *( 2.082)* | *( 1.038)* | | ( 12.567) | | *( 10.591)* | *( 893)* | *( 345)* | | ( 11.829) |
| *(meno)* FONDI E DEBITI A M/L TERMINE | | *( 11.436)* | *( 1.260)* | *( 884)* | | ( 13.580) | | *( 11.835)* | *( 903)* | *( 1.004)* | | ( 13.743) |
| **POSIZIONE FINANZIARIA NETTA** | | *68.634* | *11.277* | *10.256* | | 90.167 | | *77.693* | *11.063* | *2.937* | | 91.692 |

**OVVERO**

| | | | | | | | | | | | | |
|---|---|---|---|---|---|---|---|---|---|---|---|---|
| PATRIMONIO NETTO CONTABILE | | *139.838* | *21.014* | *13.278* | | 174.130 | | *151.458* | *23.366* | *4.361* | | 179.185 |
| *(meno)* PARTECIPAZIONI | | *( 15.467)* | *( 1.949)* | *( 1.371)* | | ( 18.787) | | *( 17.563)* | *( 17)* | *0* | | ( 17.580) |
| *(meno)* ATTIVO IMMOBILIZZATO NETTO | | *( 55.746)* | *( 8.917)* | *( 1.736)* | | ( 66.399) | | *( 57.422)* | *( 12.286)* | *( 1.424)* | | ( 71.132) |
| **PATRIMONIO NETTO DISPONIBILE "PROPRIO"** | A | *68.625* | *10.148* | *10.171* | | 88.944 | | *76.472* | *11.063* | *2.937* | | 90.472 |
| RISERVE GESTIONI AUTONOME | | *9* | *1.129* | *85* | | 1.223 | | *1.220* | *0* | *0* | | 1.220 |
| FONTI DI FINANZIAMENTO A MEDIO/LUNGO TERMINE "NON PROPRIE" | B | *9* | *1.129* | *85* | | 1.223 | | *1.220* | *0* | *0* | | 1.220 |
| **TOTALE PATRIMONIO NETTO DISPONIBILE E RISERVE GESTIONI AUTONOME** | A +B | *68.634* | *11.277* | *10.256* | | 90.167 | | *77.692* | *11.063* | *2.937* | | 91.692 |
| AVANZO/(DISAVANZO) DI GESTIONE | | *( 558)* | *895* | *618* | | 955 | | *9* | *( 314)* | *( 178)* | | ( 483) |
| AMMORTAMENTI | | *2.564* | *291* | *87* | | 2.942 | | *2.428* | *376* | *57* | | 2.861 |
| ACCANTONAMENTI | | *377* | *1.038* | | | 1.415 | | *1.309* | *176* | | | 1.485 |
| **CASH FLOW GESTIONE** | | *2.383* | *2.224* | *705* | | 5.312 | | *3.746* | *238* | *( 121)* | | 3.863 |
| RISULTATO ALTRE GESTIONI AUTONOME | | *( 34)* | | *0* | | ( 34) | | | | | | |
| **CASH FLOW COMPLESSIVO** | | *2.349* | *2.224* | *705* | | 5.278 | | *3.746* | *238* | *( 121)* | | 3.863 |

bakertilly

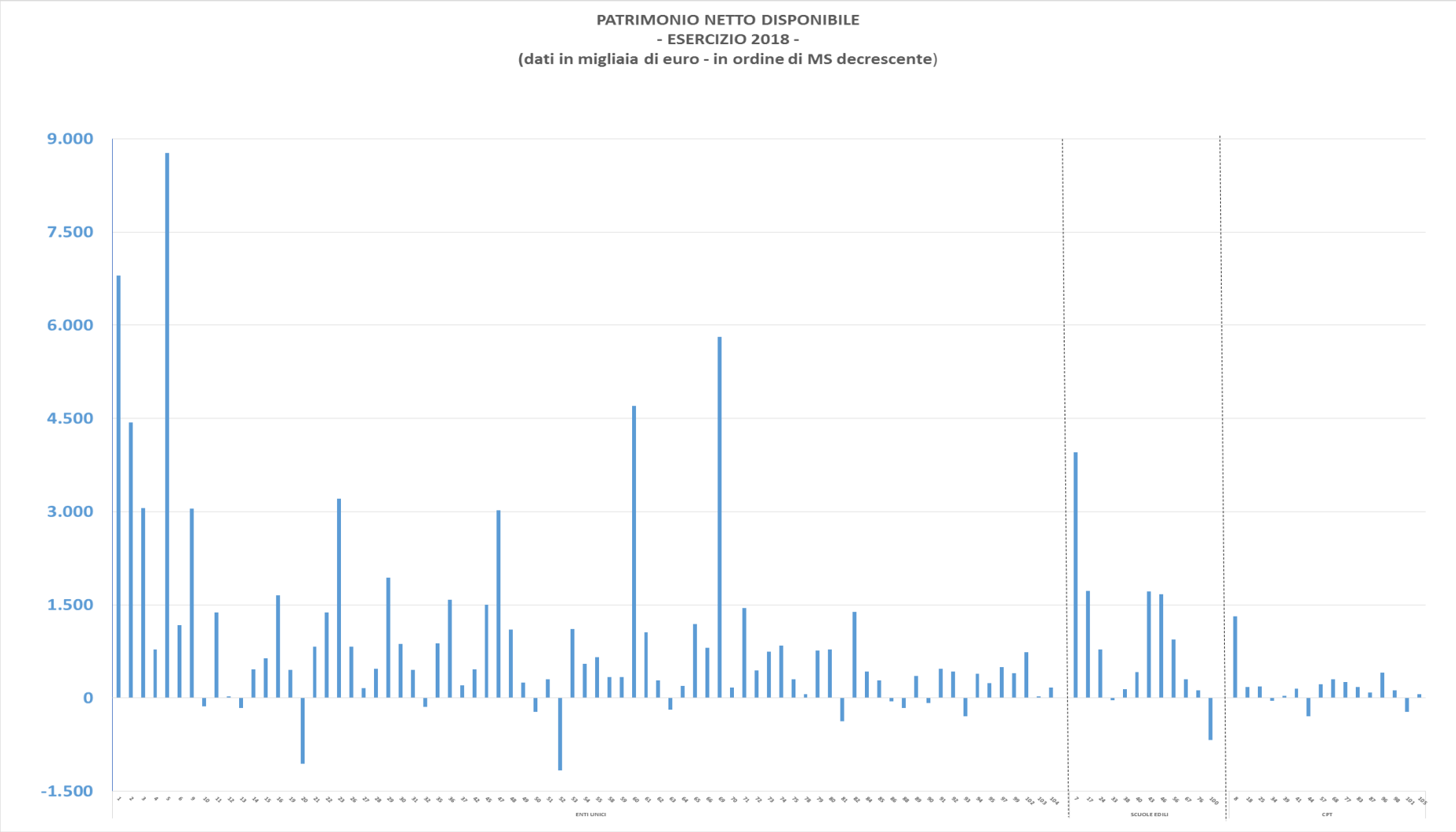
PATRIMONIO NETTO DISPONIBILE
- ESERCIZIO 2018 -
(dati in migliaia di euro - in ordine di MS decrescente)
9.000
7.500
6.000
4.500
3.000
1.500
0
-1.500
ENTI UNICI
SCUOLE EDILI
CPT

bakertilly

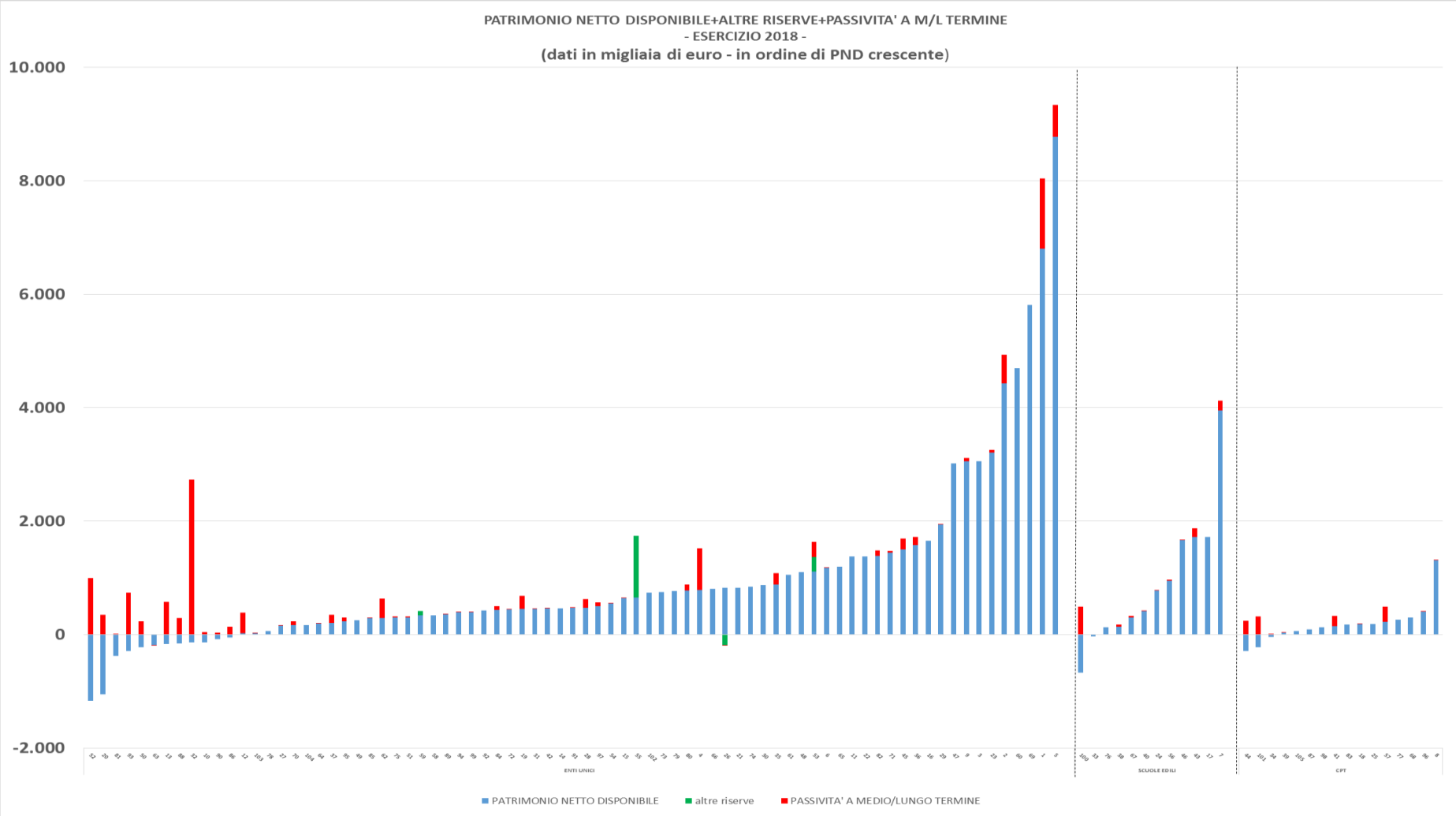
PATRIMONIO NETTO DISPONIBILE+ALTRE RISERVE+PASSIVITA' A M/L TERMINE
- ESERCIZIO 2018 -
(dati in migliaia di euro - in ordine di PND crescente)
10.000
8.000
6.000
4.000
2.000
0
-2.000
ENTI UNICI
SCUOLE EDILI
CPT
PATRIMONIO NETTO DISPONIBILE
altre riserve
PASSIVITA' A MEDIO/LUNGO TERMINE

bakertilly

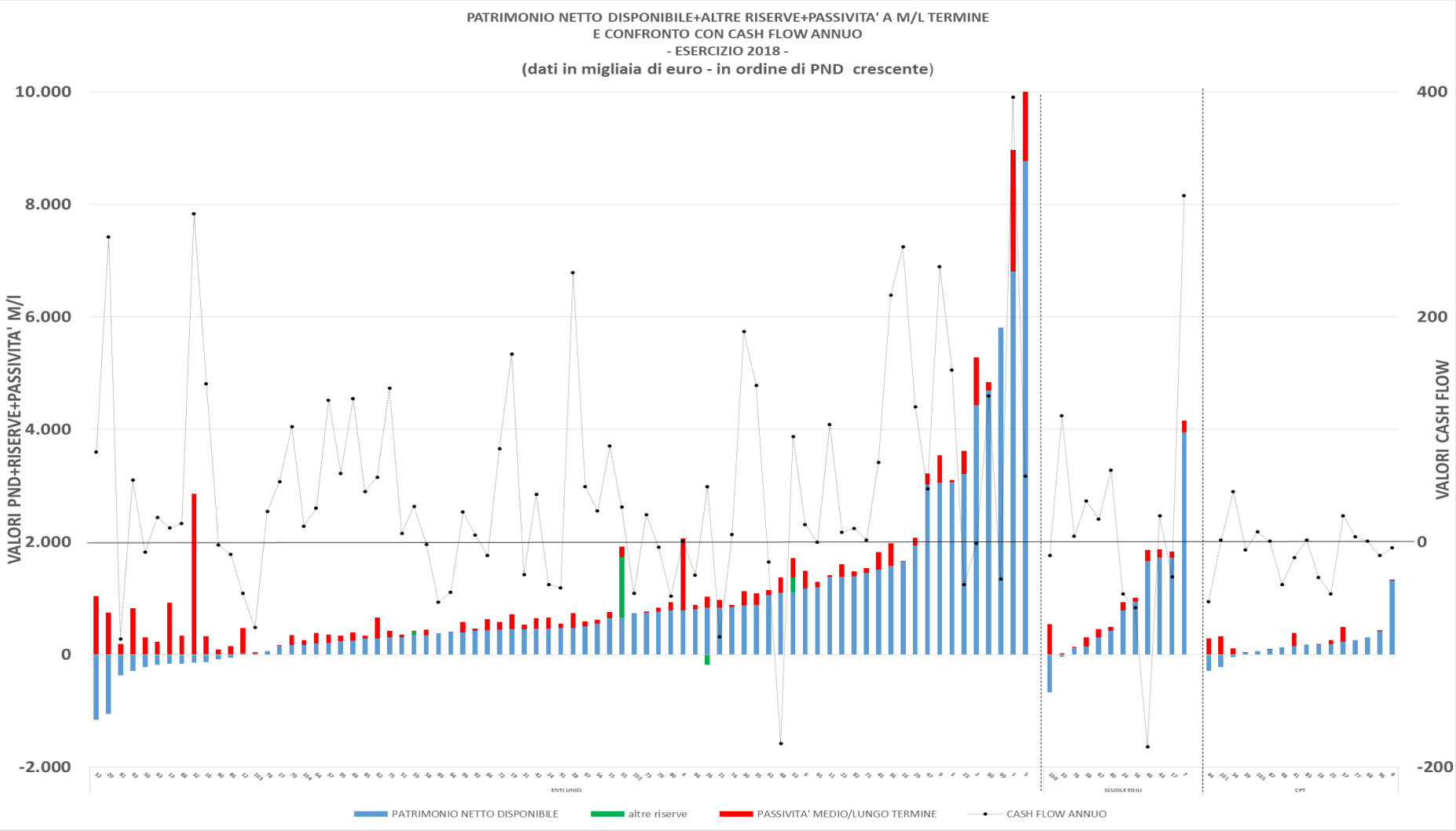
PATRIMONIO NETTO DISPONIBILE+ALTRE RISERVE+PASSIVITA' A M/L TERMINE
E CONFRONTO CON CASH FLOW ANNUO
- ESERCIZIO 2018 -
(dati in migliaia di euro - in ordine di PND crescente)
VALORI PND+RISERVE+PASSIVITA' M/L
VALORI CASH FLOW
10.000
8.000
6.000
4.000
2.000
0
-2.000
400
200
0
-200
ENTI UNICI
SCUOLE EDILI
CPT
PATRIMONIO NETTO DISPONIBILE
altre riserve
PASSIVITA' MEDIO/LUNGO TERMINE
CASH FLOW ANNUO

bakertilly

## CASH FLOW ANNUO E TOTALE ENTRATE
## - ESERCIZIO 2018-
## (dati in migliaia di euro -in ordine CASH FLOW decrescente

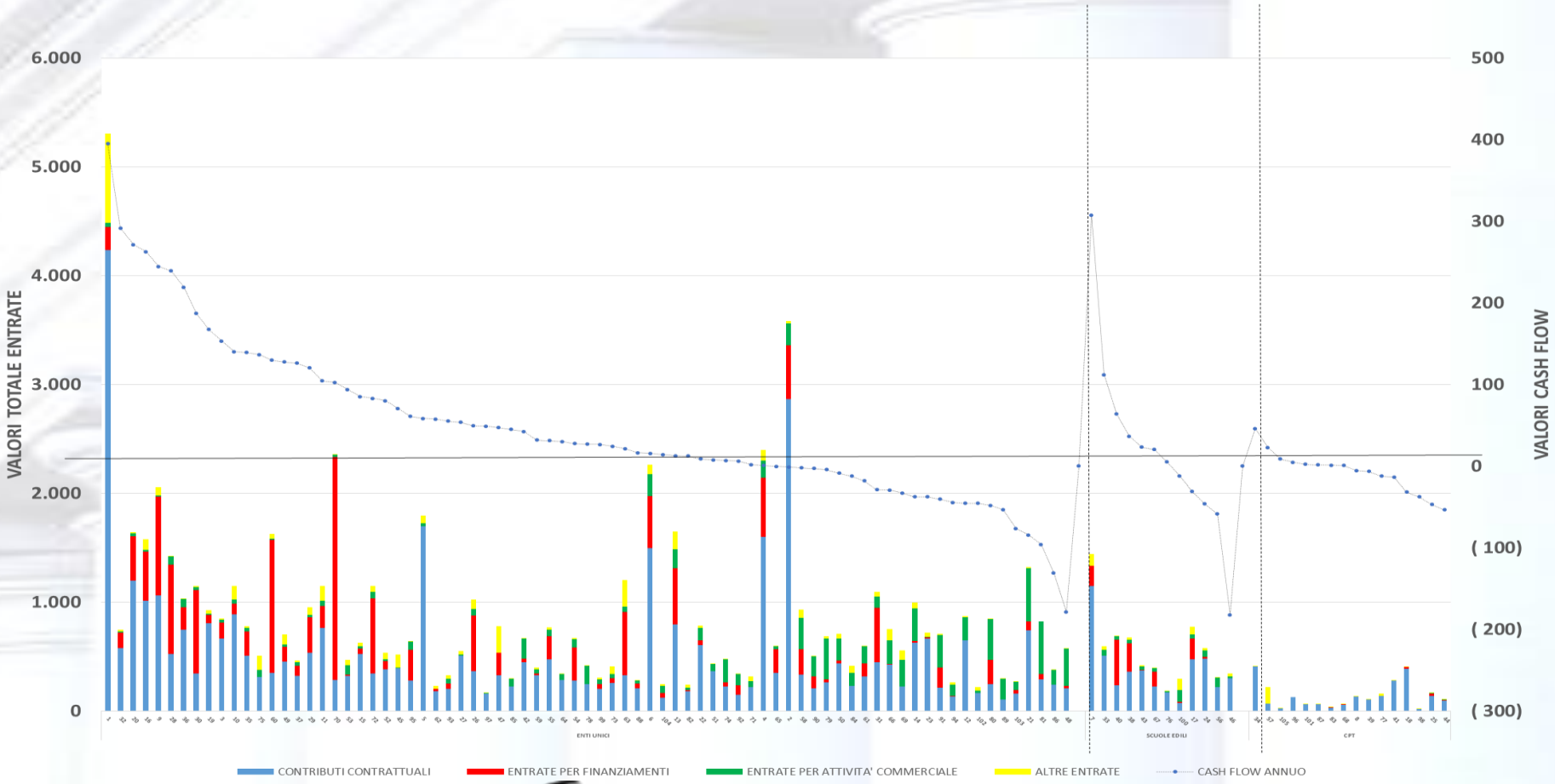


bakertilly

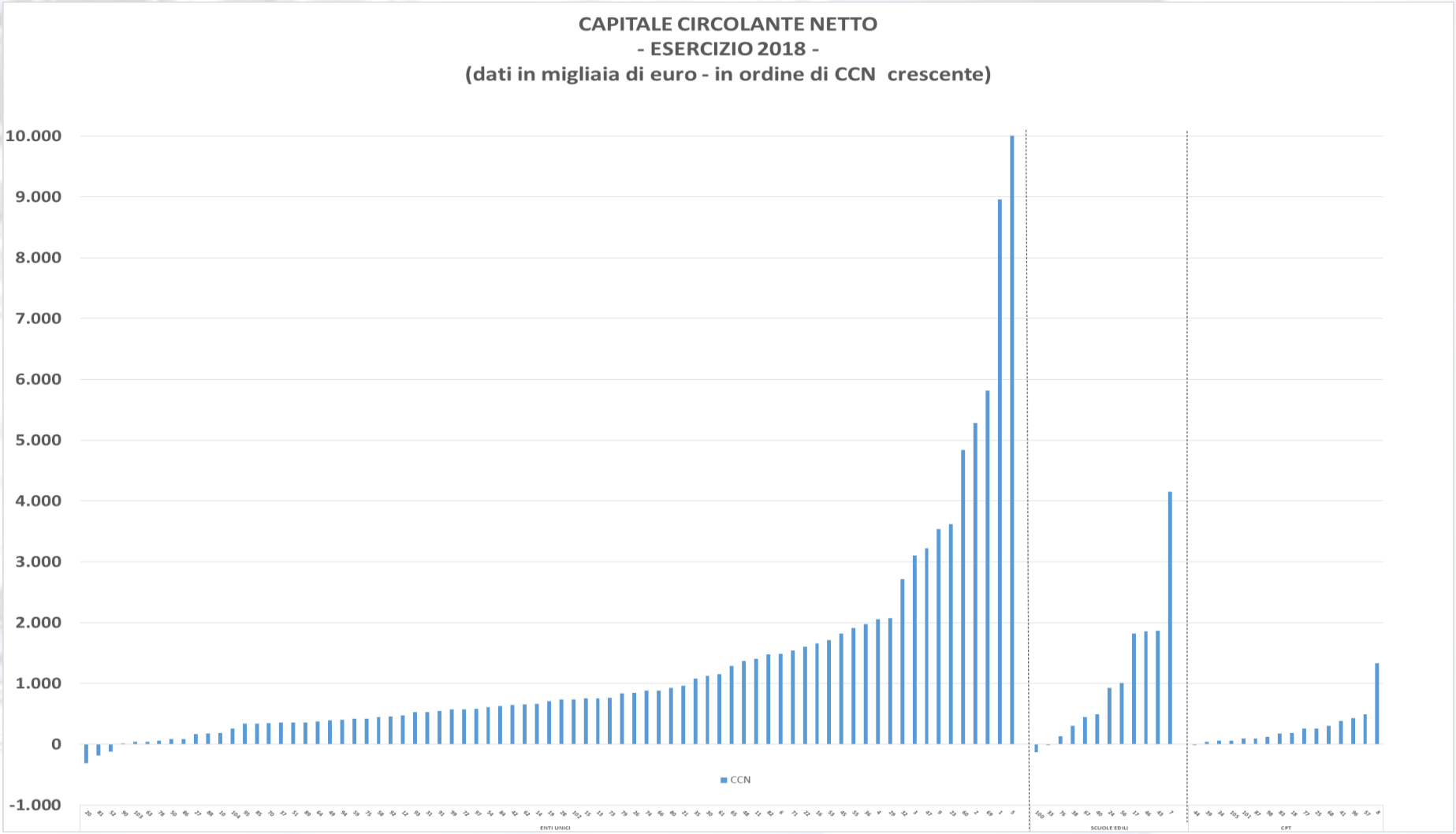
CAPITALE CIRCOLANTE NETTO
- ESERCIZIO 2018 -
(dati in migliaia di euro - in ordine di CCN crescente)
10.000
9.000
8.000
7.000
6.000
5.000
4.000
3.000
2.000
1.000
0
-1.000
CCN
ENTI UNICI
SCUOLE EDILI
CPT

bakertilly

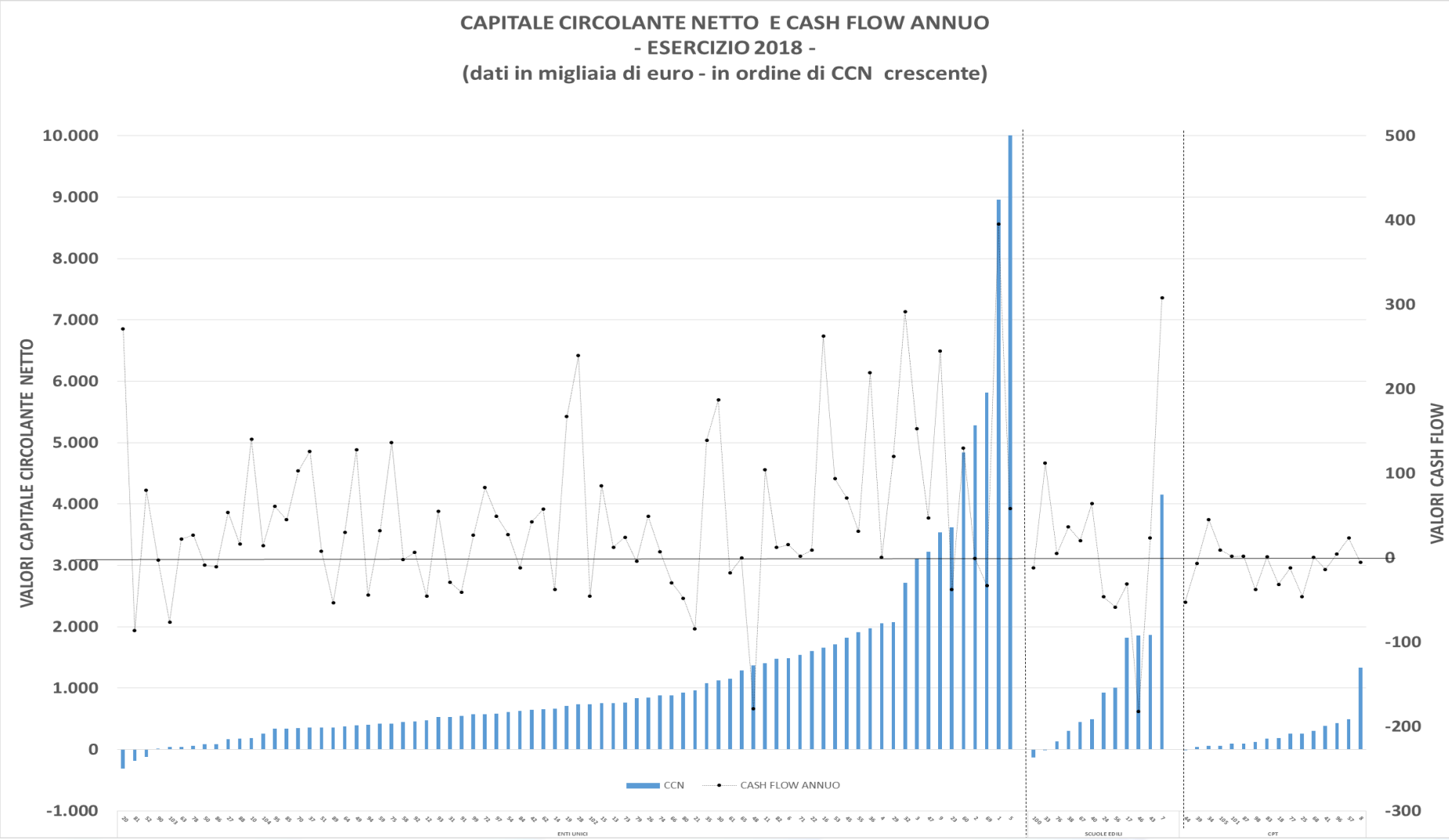
CAPITALE CIRCOLANTE NETTO E CASH FLOW ANNUO
- ESERCIZIO 2018 -
(dati in migliaia di euro - in ordine di CCN crescente)
VALORI CAPITALE CIRCOLANTE NETTO
VALORI CASH FLOW
10.000
9.000
8.000
7.000
6.000
5.000
4.000
3.000
2.000
1.000
0
-1.000
500
400
300
200
100
0
-100
-200
-300
CCN
CASH FLOW ANNUO
ENTI UNICI
SCUOLE EDILI
CPT

bakertilly

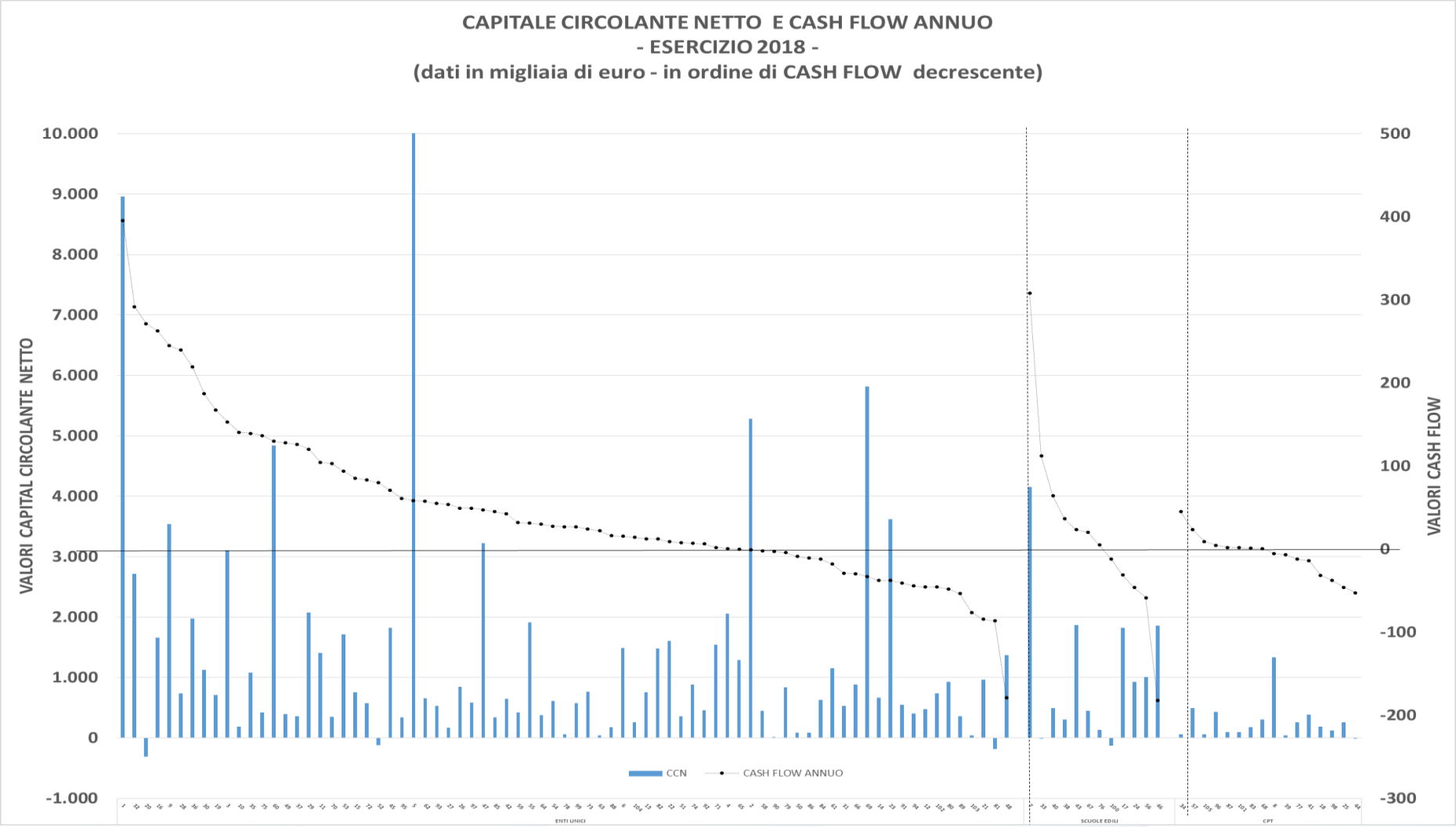
CAPITALE CIRCOLANTE NETTO E CASH FLOW ANNUO
- ESERCIZIO 2018 -
(dati in migliaia di euro - in ordine di CASH FLOW decrescente)
VALORI CAPITAL CIRCOLANTE NETTO
VALORI CASH FLOW
10.000
9.000
8.000
7.000
6.000
5.000
4.000
3.000
2.000
1.000
0
-1.000
500
400
300
200
100
0
-100
-200
-300
CCN
CASH FLOW ANNUO
ENTI UNICI
SCUOLE EDILI
CPT

bakertilly

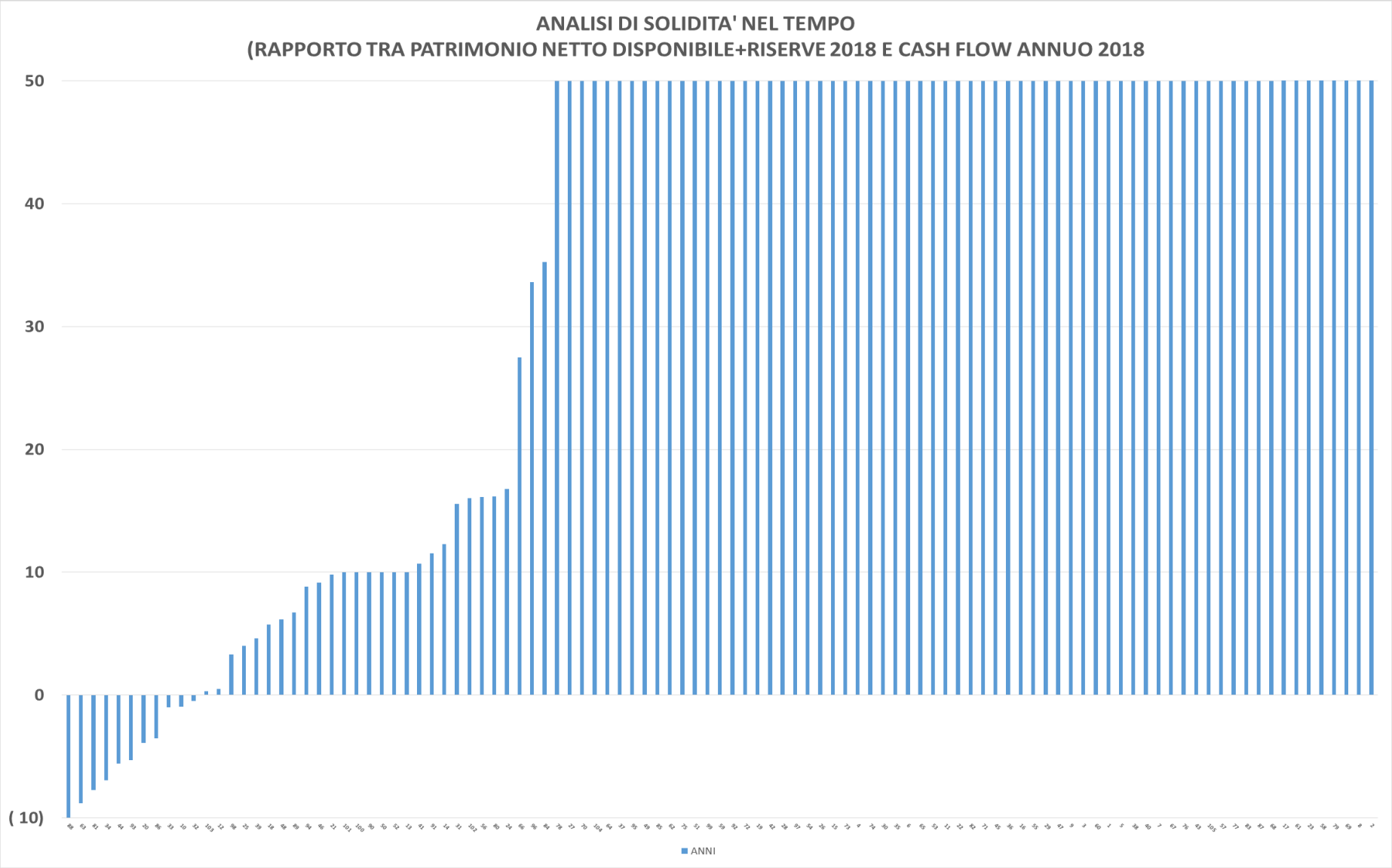
ANALISI DI SOLIDITA' NEL TEMPO
(RAPPORTO TRA PATRIMONIO NETTO DISPONIBILE+RISERVE 2018 E CASH FLOW ANNUO 2018
50
40
30
20
10
0
( 10)
ANNI

bakertilly

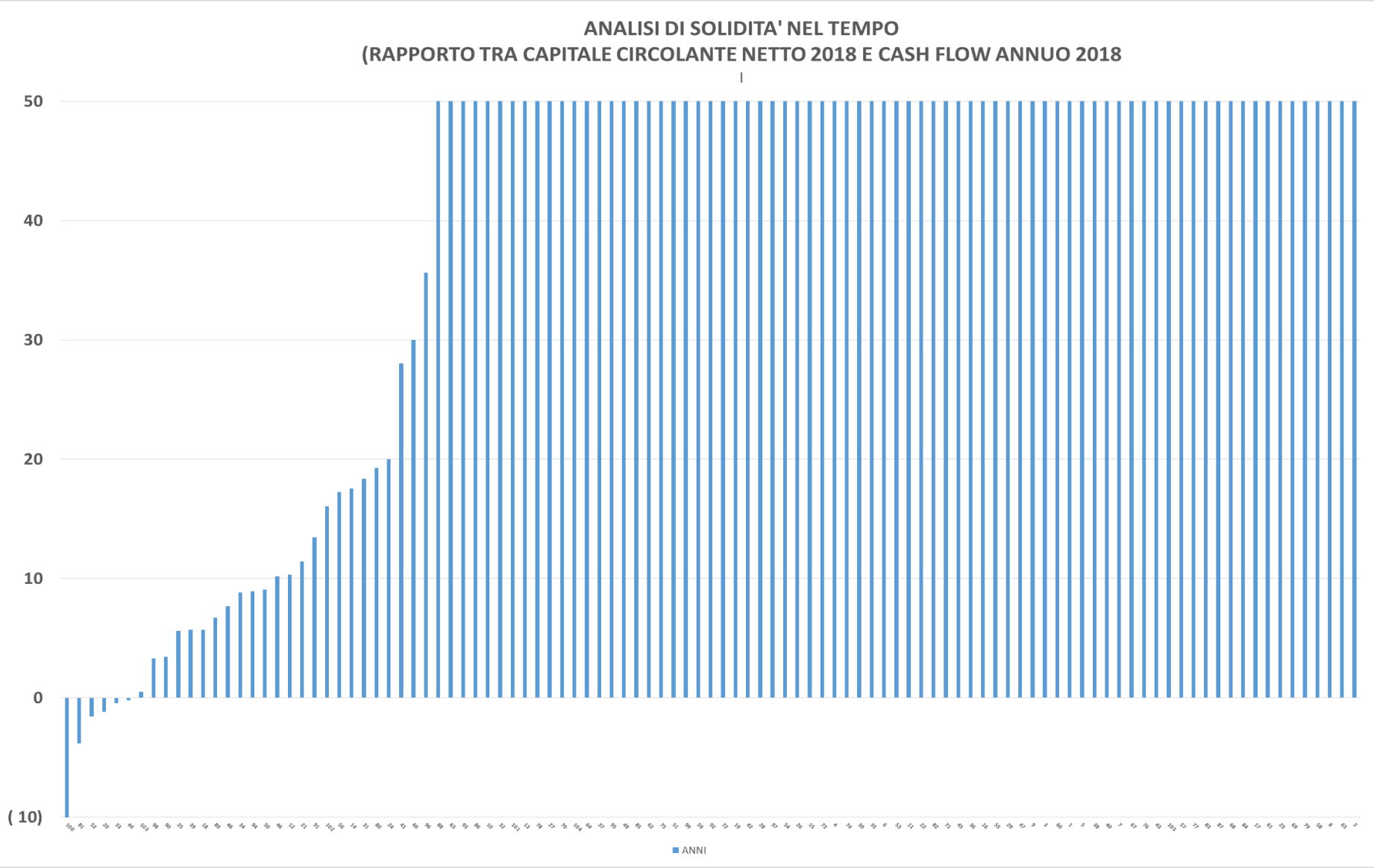
ANALISI DI SOLIDITA' NEL TEMPO
(RAPPORTO TRA CAPITALE CIRCOLANTE NETTO 2018 E CASH FLOW ANNUO 2018
50
40
30
20
10
0
( 10)
ANNI

bakertilly

# ANALISI ECONOMICA GENERALE BILANCIO CIVILISTICO ENTI UNICI SCUOLE EDILI CPT

bakertilly

# ANALISI ECONOMICA ENTI UNICI - SCUOLE EDILI - CPT -

| (dati in Euro/000) | 2016 | | | | | 2018 | | | | |
|---|---|---|---|---|---|---|---|---|---|---|
| | 115 ENTI (28CPT + 17 SCUOLE +70ENTI UNICI) | | | | | 105 ENTI (15CPT + 10 SCUOLE +75ENTI UNICI) | | | | |
| ***MASSA SALARIALE*** | ***5.146.914*** | | *incidenza su ms* | *incidenza su totale entrate* | *incidenza su contributo* | ***5.004.648*** | | *incidenza su ms* | *incidenza su totale entrate* | *incidenza su contributo* |
| CONTRIBUTO CONTRATTUALE | 48.193 | | *0,94%* | *61,78%* | | 47.524 | | *0,95%* | *60,92%* | |
| ALTRE CONTRIBUZIONI | 1.581 | | *0,03%* | *2,03%* | | 1.151 | | *0,02%* | *1,48%* | |
| ENTRATE PER ATTIVITA' FINANZIATA | 15.587 | | *0,30%* | *19,98%* | | 17.069 | | *0,34%* | *21,88%* | |
| ENTRATE PER ATTIVITA' COMMERCIALE | 8.884 | | *0,17%* | *11,39%* | | 8.661 | | *0,17%* | *11,10%* | |
| PROVENTI FINANZIARI | 1.154 | | *0,02%* | *1,48%* | | 716 | | *0,01%* | *0,92%* | |
| PROVENTI DIVERSI | 2.607 | | *0,05%* | *3,34%* | | 2.930 | | *0,06%* | *3,76%* | |
| **TOTALE COMPONENTI POSITIVI** | | **78.006** | ***1,52%*** | ***100,00%*** | | | **78.052** | ***1,56%*** | ***100,00%*** | |
| COSTI PERSONALE | | 35.901 | *0,70%* | *46,02%* | | | 34.032 | *0,68%* | *43,60%* | |
| SPESE PER COLLABORATORI ESTERNI | | 769 | *0,01%* | *0,99%* | | | 303 | *0,01%* | *0,39%* | |
| COSTI GENERALI | 21.045 | | | | | 19.182 | | | | |
| AMMORTAMENTI | 2.942 | | | | | 2.862 | | | | |
| TOTALE COSTI GENERALI | | 23.987 | *0,47%* | *30,75%* | | | 22.043 | *0,44%* | *28,24%* | |
| ACCANTONAMENTI | | 1.415 | *0,03%* | *1,81%* | | | 1.484 | *0,03%* | *1,90%* | |
| SPESE ATTIVITA' SICUREZZA/FORMATIVA | | 16.837 | *0,33%* | *21,58%* | | | 17.852 | *0,36%* | *22,87%* | |
| SPESE PER ATTIVITA' SPECIFICHE (VESTIARIO/RLST/SORVEGLIANZA SANITARIA) | | 2.570 | *0,05%* | *3,29%* | | | 2.756 | *0,06%* | *3,53%* | |
| **TOTALE COMPONENTI NEGATIVI** | | **81.479** | ***1,58%*** | ***104,45%*** | | | **78.470** | ***1,57%*** | ***100,53%*** | |
| **RISULTATO GESTIONE TIPICA** | | **( 3.473)** | ***-0,07%*** | ***-4,45%*** | | | **( 418)** | ***-0,01%*** | ***-0,53%*** | |
| PROVENTI STRAORDINARI | | 5.263 | | *6,75%* | | | 1.017 | | *1,30%* | |
| ONERI STRAORDINARI | | 835 | | *1,07%* | | | 1.083 | | *1,39%* | |
| **RISULTATO GESTIONE STRAORDINARIA** | | **4.428** | ***0,09%*** | ***5,68%*** | | | **( 66)** | ***0,00%*** | ***-0,08%*** | |
| **RISULTATO ENTE** | | **955** | ***0,02%*** | ***1,22%*** | | | **( 483)** | ***-0,01%*** | ***-0,62%*** | |
| ***PATRIMONIO NETTO DISPONIBILE*** | | ***88.944*** | **1,73%** | | | | ***90.472*** | **1,81%** | | |
| ***RISERVE GESTIONI AUTONOME*** | | ***1.223*** | **0,02%** | | | | ***1.220*** | **0,02%** | | |

COSTI INDIRETTI

COSTI DIRETTI

bakertilly

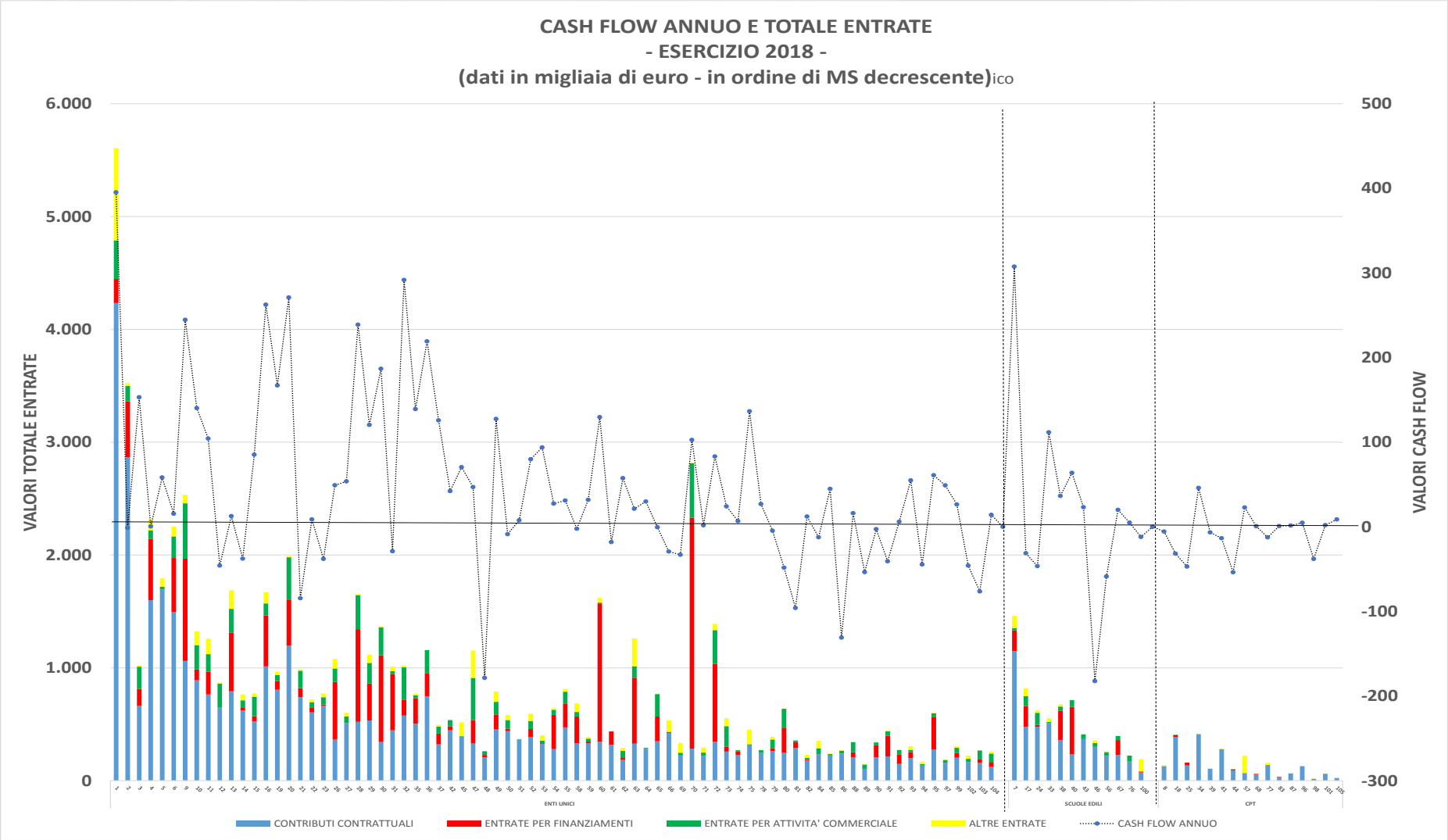
CASH FLOW ANNUO E TOTALE ENTRATE
- ESERCIZIO 2018 -
(dati in migliaia di euro - in ordine di MS decrescente)ico
VALORI TOTALE ENTRATE
VALORI CASH FLOW
6.000
5.000
4.000
3.000
2.000
1.000
0
500
400
300
200
100
0
-100
-200
-300
ENTI UNICI
SCUOLE EDILI
CPT
CONTRIBUTI CONTRATTUALI
ENTRATE PER FINANZIAMENTI
ENTRATE PER ATTIVITA' COMMERCIALE
ALTRE ENTRATE
CASH FLOW ANNUO

bakertilly

## CASH FLOW ANNUO E TOTALE ENTRATE
## - ESERCIZIO 2018-
## (dati in migliaia di euro -in ordine TOTALE ENTRATE crescenti)

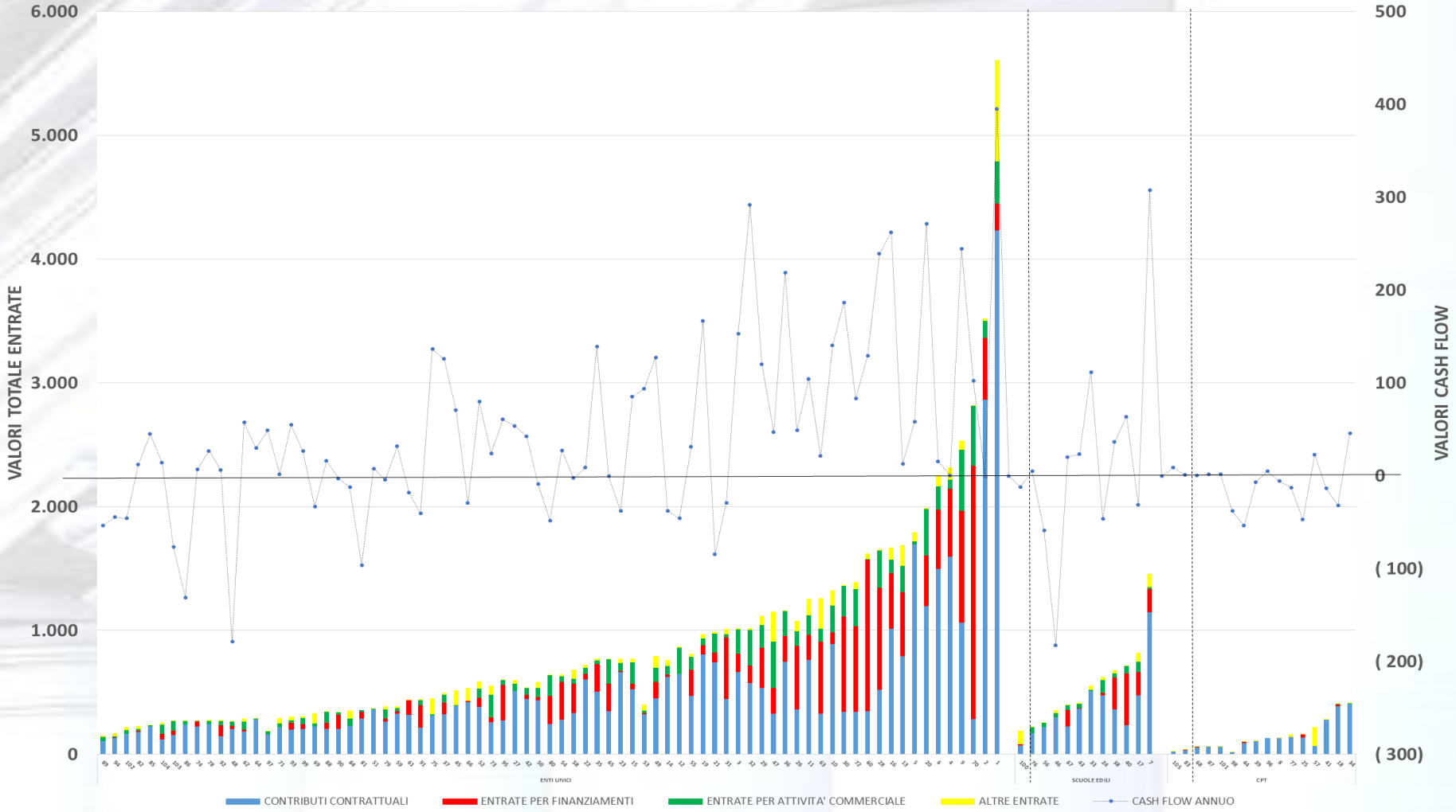


bakertilly

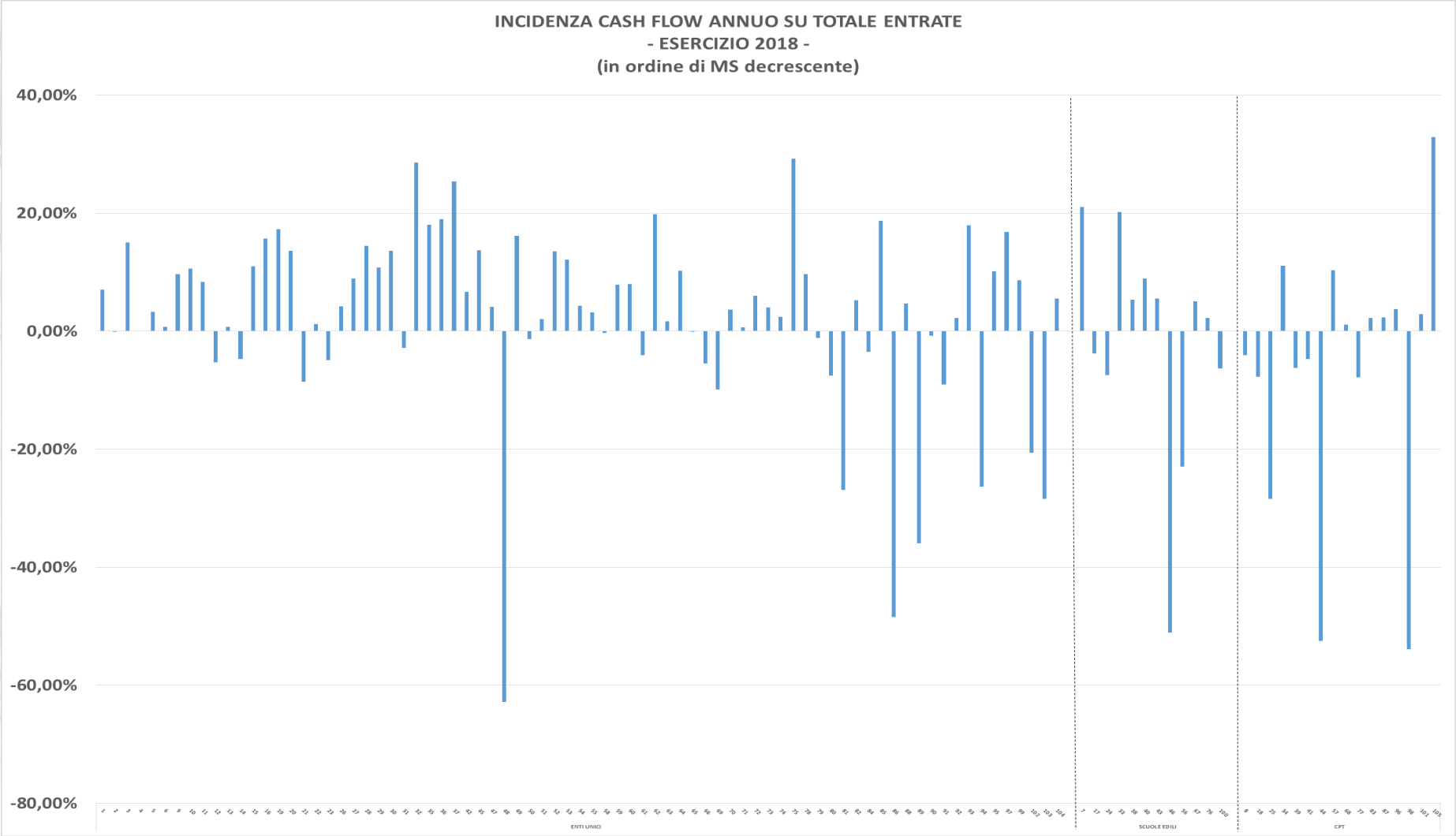
INCIDENZA CASH FLOW ANNUO SU TOTALE ENTRATE
- ESERCIZIO 2018 -
(in ordine di MS decrescente)
40,00%
20,00%
0,00%
-20,00%
-40,00%
-60,00%
-80,00%
ENTI UNICI
SCUOLE EDILI
CPT

bakertilly

# ANALISI ECONOMICA GESTIONALE

# COSTO €/OFA
# (Ora Formazione Allievo)

bakertilly

## FORMAZIONE C.C.N.L. 1/7/2014

***"A decorrere dal 1° gennaio 2014, le Parti Sociali stabiliscono che il costo totale per ora di formazione ponderato, comprendente quindi tutte le voci dei costi dell'Ente, non dovrà superare la soglia di € 20."***

**Per costo orario per ora di formazione erogata (OFA) si intende il rapporto tra tutti i costi (diretti e indiretti) sostenuti dall'Ente di Formazione e il numero delle ore di formazione allievo, ovvero tenendo conto di tutte le ore per tutti gli allievi partecipanti ai corsi.**
**Tale costo orario così determinato deve contenersi entro la misura massima di Euro 20,00/ora.**

bakertilly

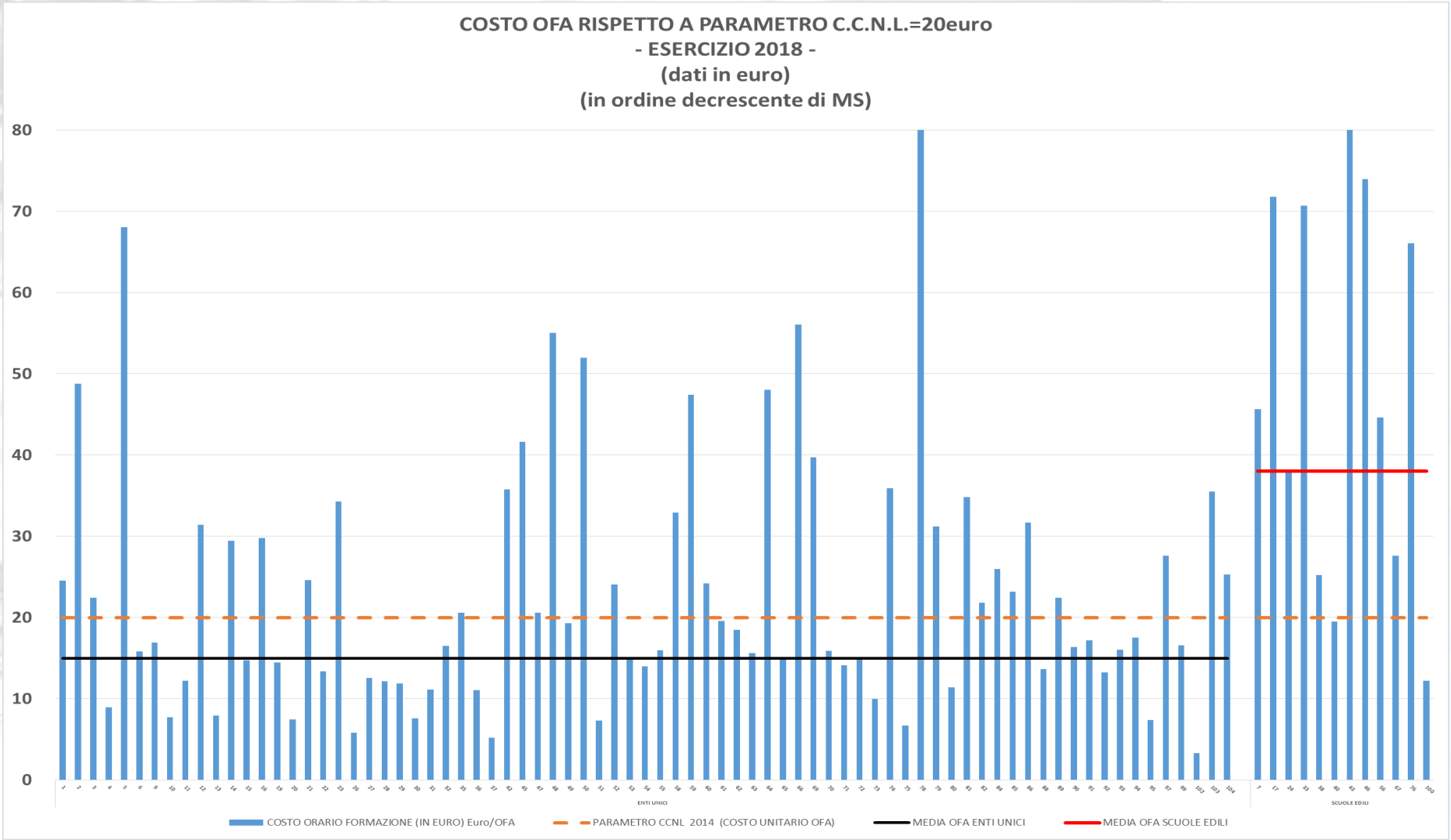
COSTO OFA RISPETTO A PARAMETRO C.C.N.L.=20euro
- ESERCIZIO 2018 -
(dati in euro)
(in ordine decrescente di MS)
80
70
60
50
40
30
20
10
0
ENTI UNICI
SCUOLE EDILI
COSTO ORARIO FORMAZIONE (IN EURO) Euro/OFA
PARAMETRO CCNL 2014 (COSTO UNITARIO OFA)
MEDIA OFA ENTI UNICI
MEDIA OFA SCUOLE EDILI

bakertilly

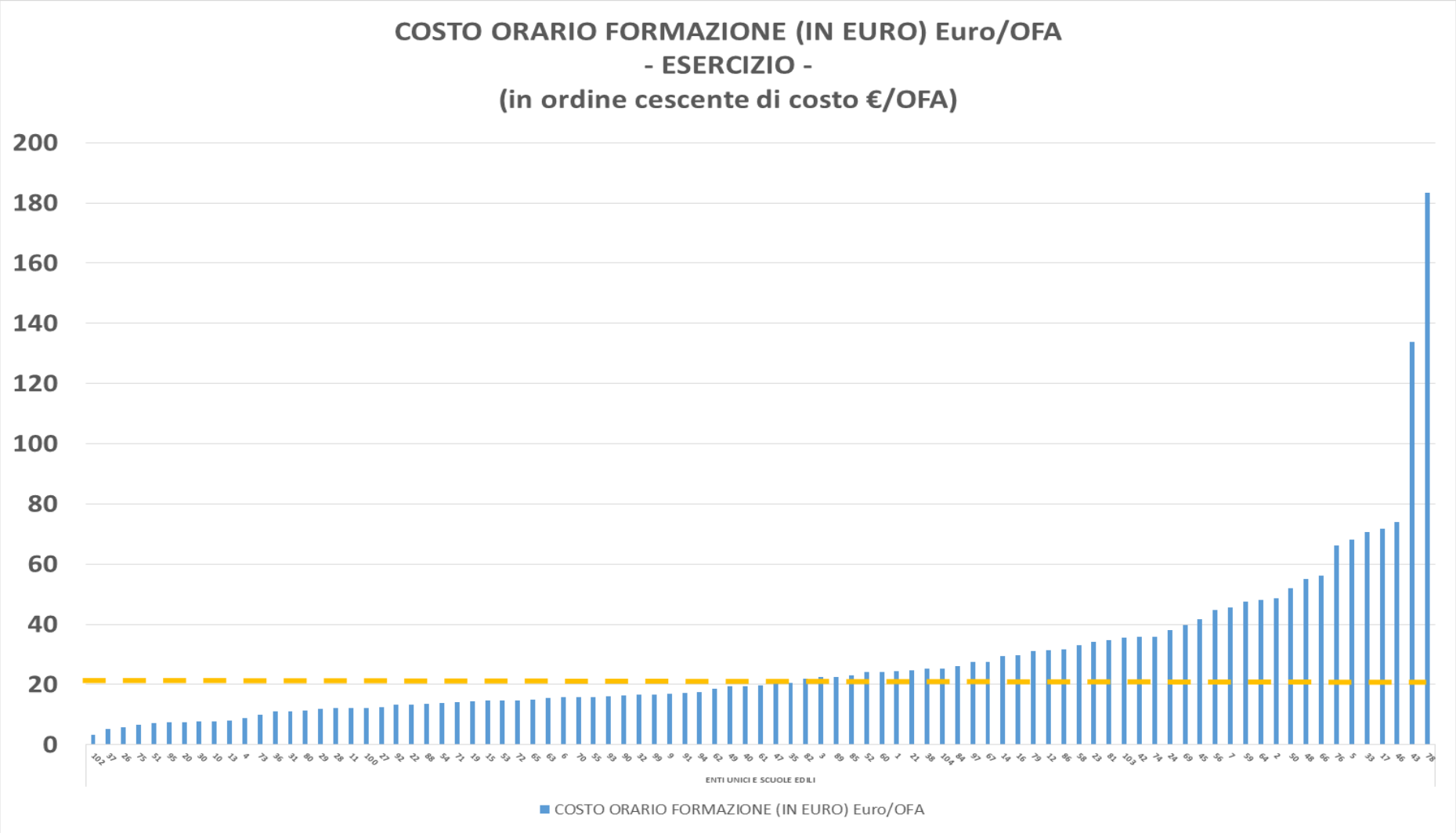
COSTO ORARIO FORMAZIONE (IN EURO) Euro/OFA
- ESERCIZIO -
(in ordine cescente di costo €/OFA)
200
180
160
140
120
100
80
60
40
20
0
ENTI UNICI E SCUOLE EDILI
COSTO ORARIO FORMAZIONE (IN EURO) Euro/OFA

bakertilly

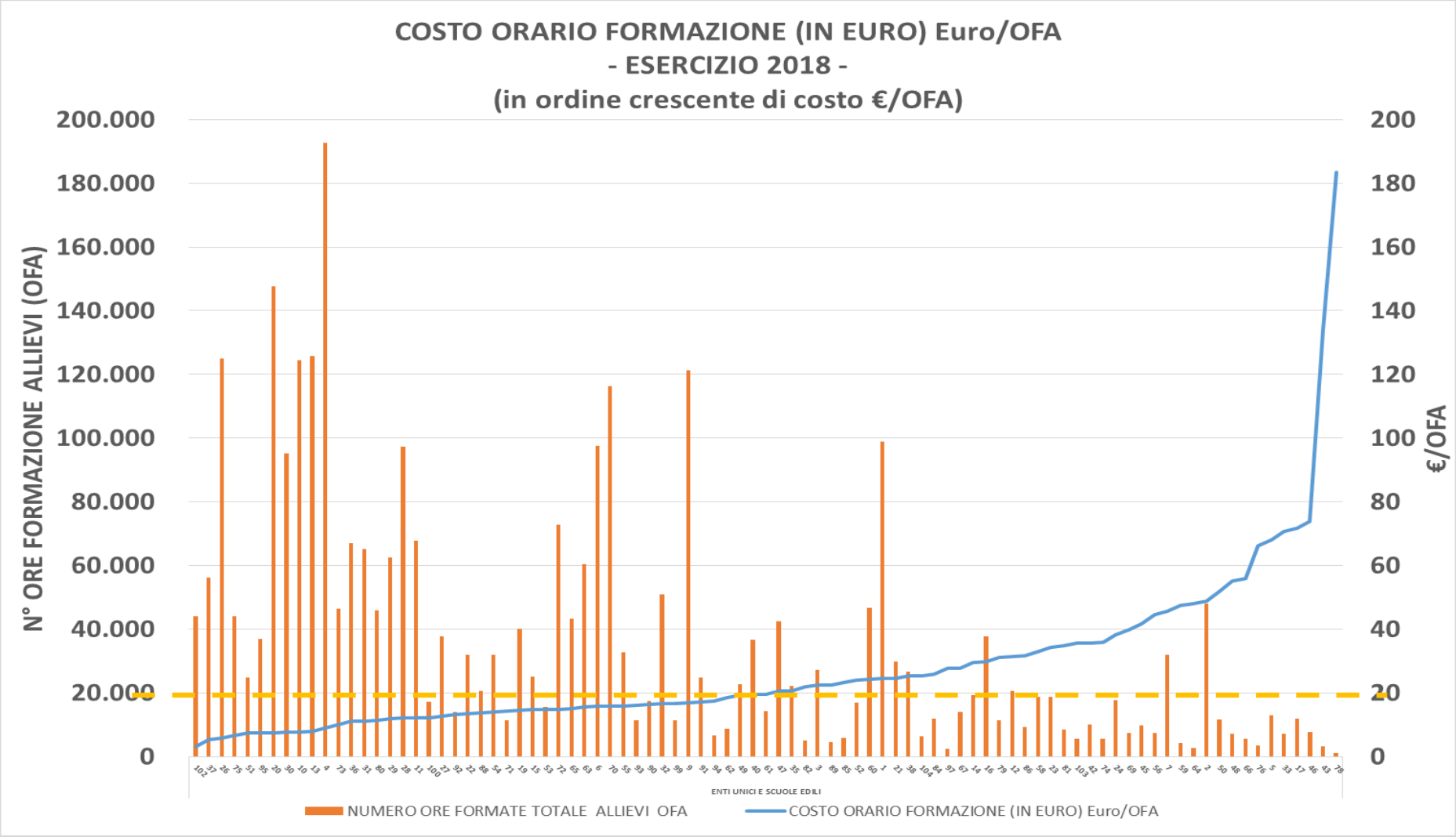
COSTO ORARIO FORMAZIONE (IN EURO) Euro/OFA
- ESERCIZIO 2018 -
(in ordine crescente di costo €/OFA)
N° ORE FORMAZIONE ALLIEVI (OFA)
€/OFA
200.000
180.000
160.000
140.000
120.000
100.000
80.000
60.000
40.000
20.000
0
200
180
160
140
120
100
80
60
40
20
0
ENTI UNICI E SCUOLE EDILI
NUMERO ORE FORMATE TOTALE ALLIEVI OFA
COSTO ORARIO FORMAZIONE (IN EURO) Euro/OFA

bakertilly

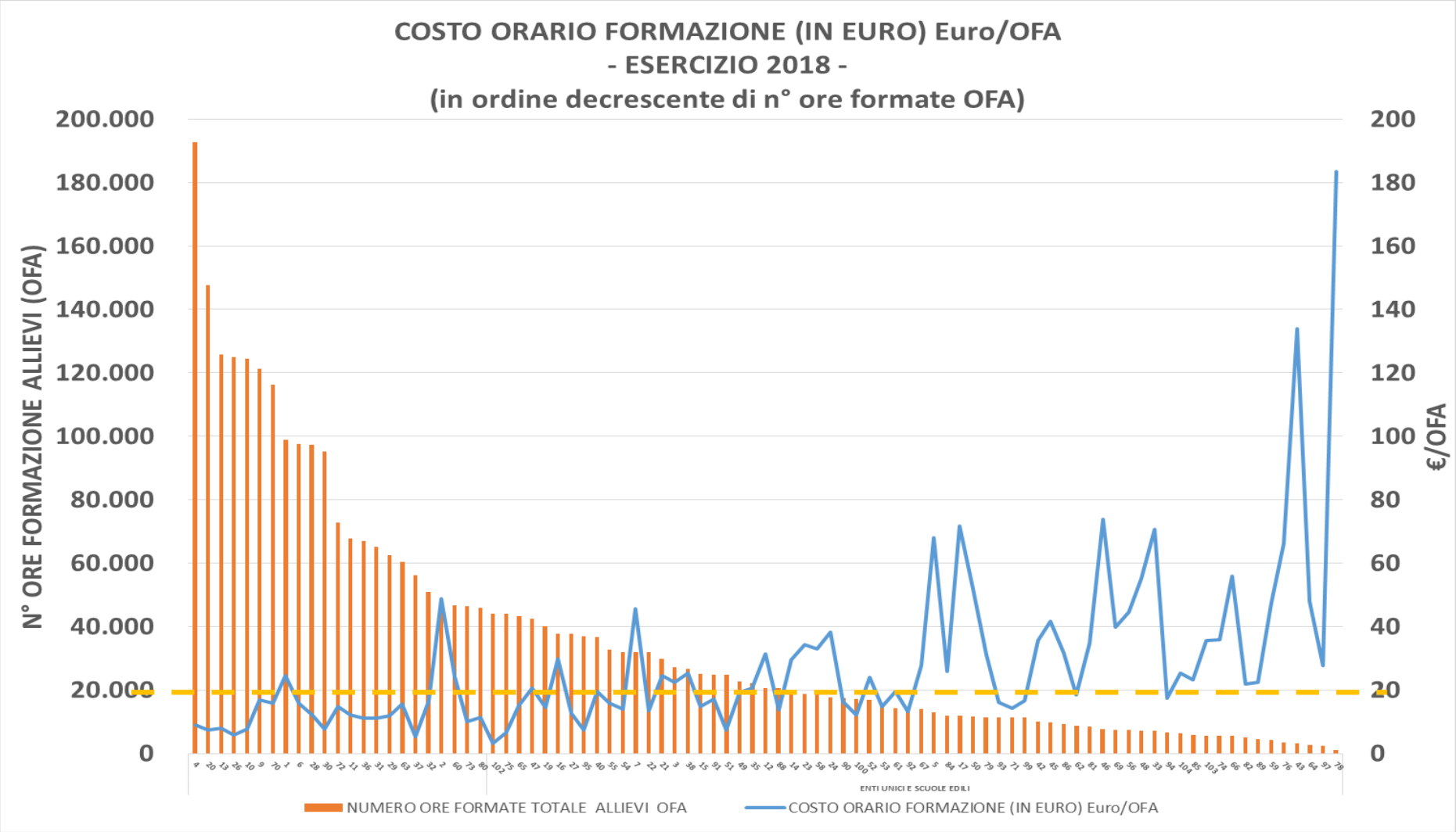
COSTO ORARIO FORMAZIONE (IN EURO) Euro/OFA
- ESERCIZIO 2018 -
(in ordine decrescente di n° ore formate OFA)
N° ORE FORMAZIONE ALLIEVI (OFA)
€/OFA
200.000
180.000
160.000
140.000
120.000
100.000
80.000
60.000
40.000
20.000
0
200
180
160
140
120
100
80
60
40
20
0
ENTI UNICI E SCUOLE EDILI
NUMERO ORE FORMATE TOTALE ALLIEVI OFA
COSTO ORARIO FORMAZIONE (IN EURO) Euro/OFA

bakertilly

## DIFFERENZIALE TRA COSTI TOTALI MASSIMI AMMISSIBILI DA PARAMETRO CCNL E COSTI SOSTENUTI PER LA FORMAZIONE IN FUNZIONE DELLE ORE FORMATIVE TOTALI ALLIEVI (OFA)
## - ESERCIZIO 2018 -
## (dati in migliaia di euro)

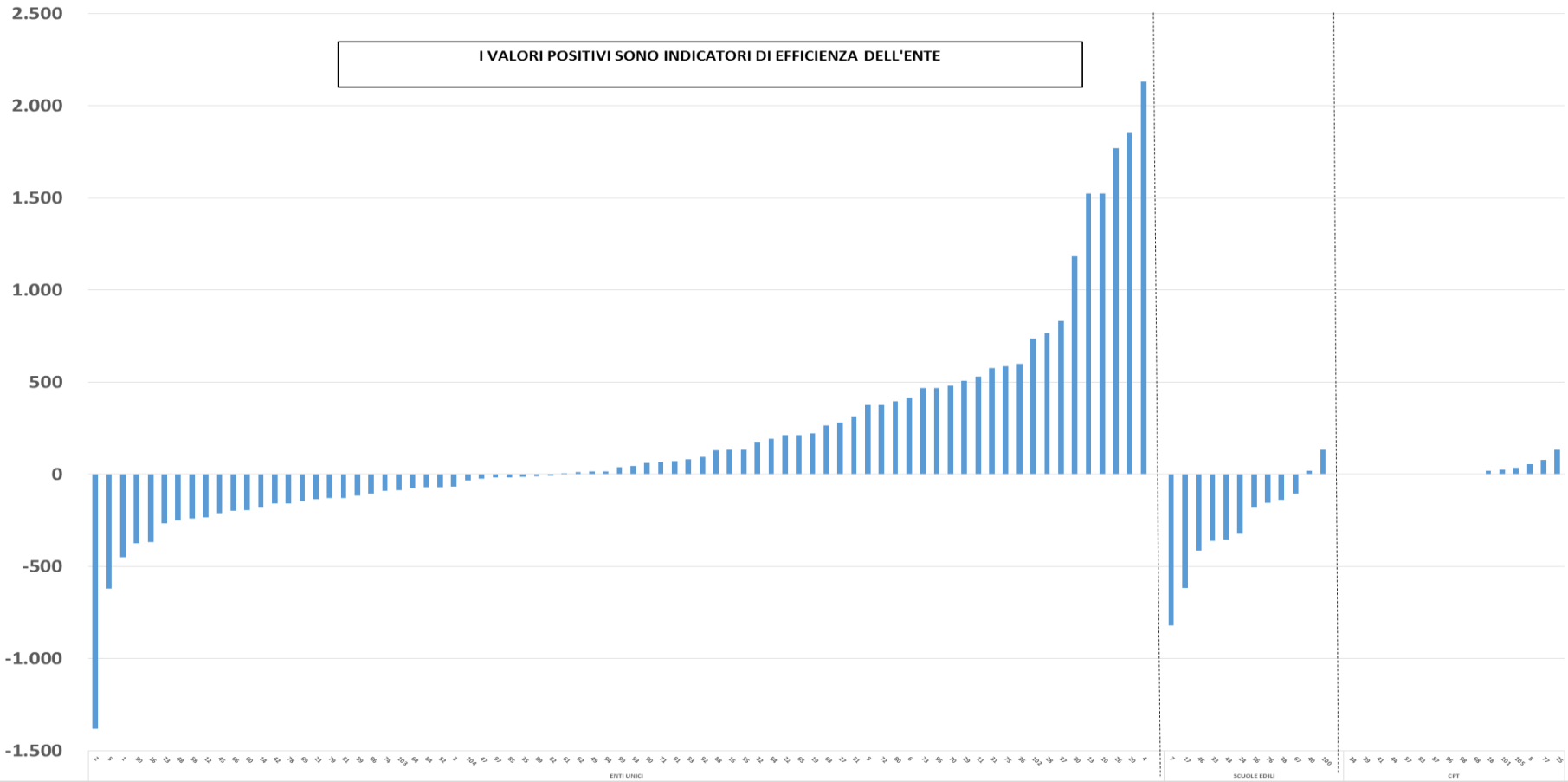


bakertilly

# ANALISI ECONOMICA GESTIONALE

# VISITE CANTIERI

bakertilly

## SICUREZZA

***"Per i Cpt il numero di visite in cantiere, comprensivo delle visite effettuate per la formazione di consulenza, non potrà essere inferiore a 100 visite ogni 50.000,00 euro di entrate contributive"***

**Ciò equivarrebbe a dire che il contributo/(costo totale massimo "accettabile") per ciascuna visita in cantiere non deve superare il limite dei 500,00 Euro/visita, così determinati**

**50.000,00**
**---------- = 500,00 euro/visita**
**100**

**ovvero anche**

**100**
**---------- = 0,02 visite/euro**
**50.000,00**

bakertilly

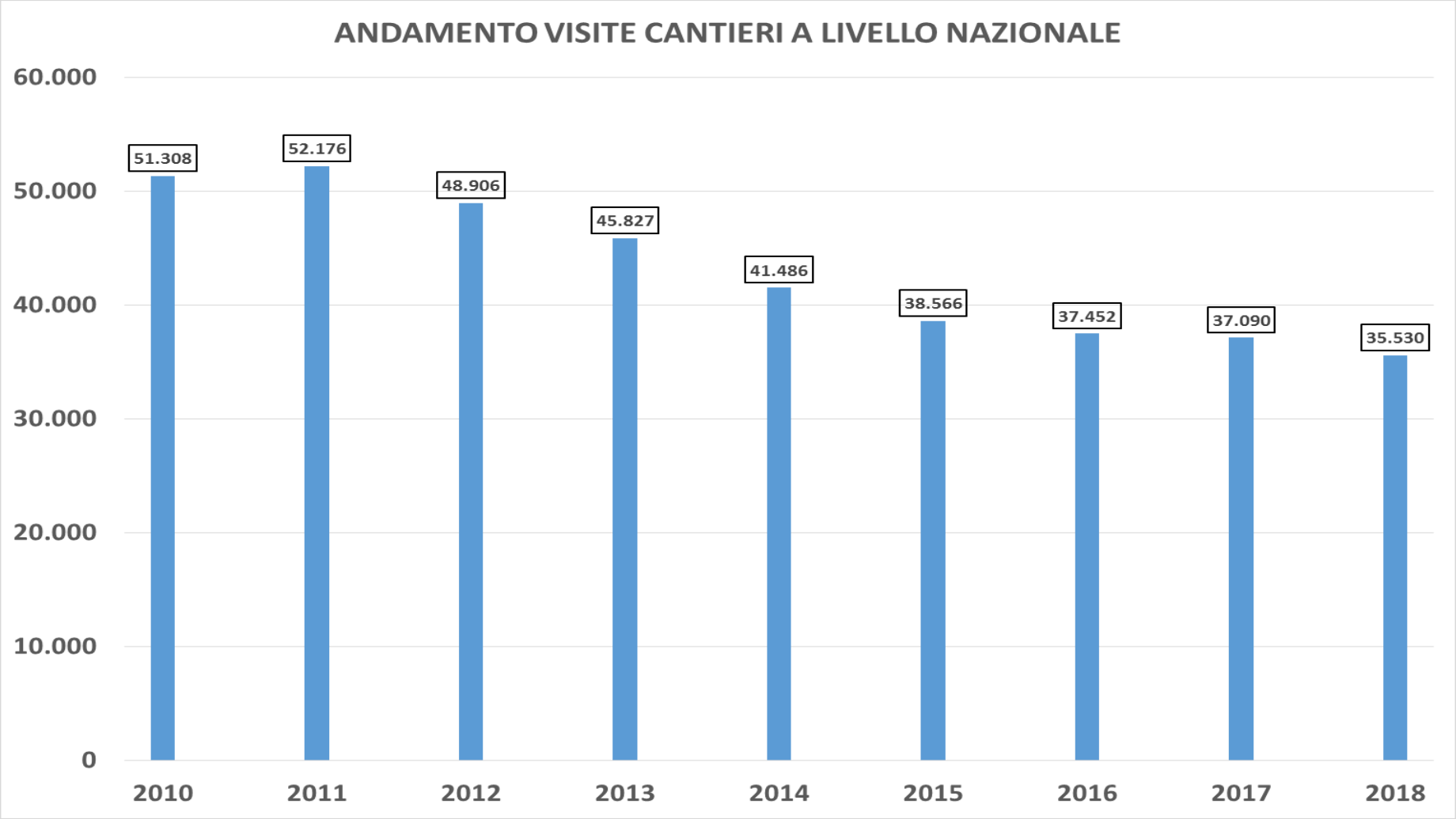
ANDAMENTO VISITE CANTIERI A LIVELLO NAZIONALE
60.000
50.000
40.000
30.000
20.000
10.000
0
51.308
52.176
48.906
45.827
41.486
38.566
37.452
37.090
35.530
2010
2011
2012
2013
2014
2015
2016
2017
2018

bakertilly

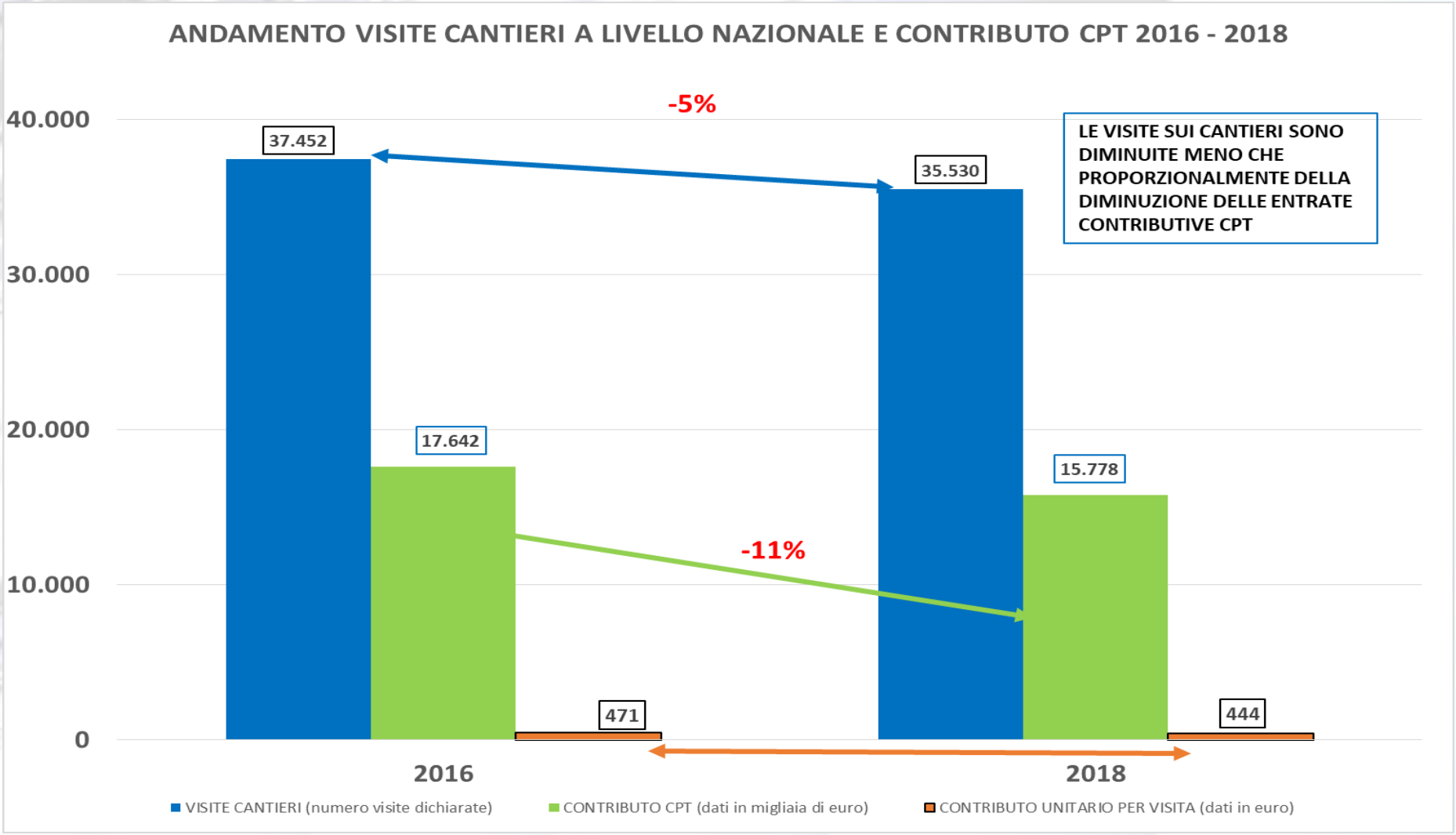
ANDAMENTO VISITE CANTIERI A LIVELLO NAZIONALE E CONTRIBUTO CPT 2016 - 2018
40.000
30.000
20.000
10.000
0
-5%
37.452
35.530
LE VISITE SUI CANTIERI SONO DIMINUITE MENO CHE PROPORZIONALMENTE DELLA DIMINUZIONE DELLE ENTRATE CONTRIBUTIVE CPT
17.642
15.778
-11%
471
444
2016
2018
VISITE CANTIERI (numero visite dichiarate)
CONTRIBUTO CPT (dati in migliaia di euro)
CONTRIBUTO UNITARIO PER VISITA (dati in euro)

bakertilly

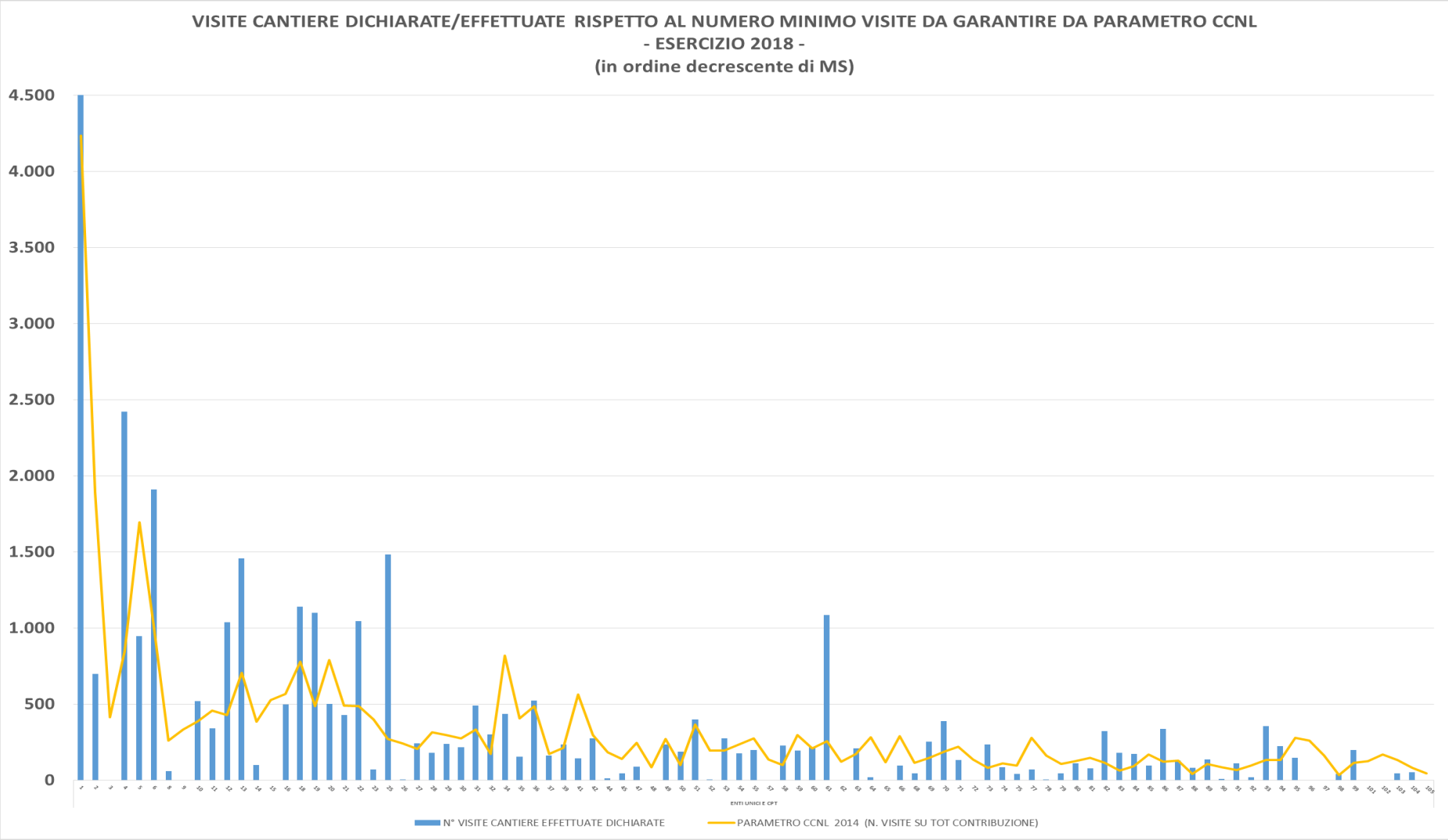
VISITE CANTIERE DICHIARATE/EFFETTUATE RISPETTO AL NUMERO MINIMO VISITE DA GARANTIRE DA PARAMETRO CCNL
- ESERCIZIO 2018 -
(in ordine decrescente di MS)
4.500
4.000
3.500
3.000
2.500
2.000
1.500
1.000
500
0
ENTI UNICI E CPT
N° VISITE CANTIERE EFFETTUATE DICHIARATE
PARAMETRO CCNL 2014 (N. VISITE SU TOT CONTRIBUZIONE)

bakertilly

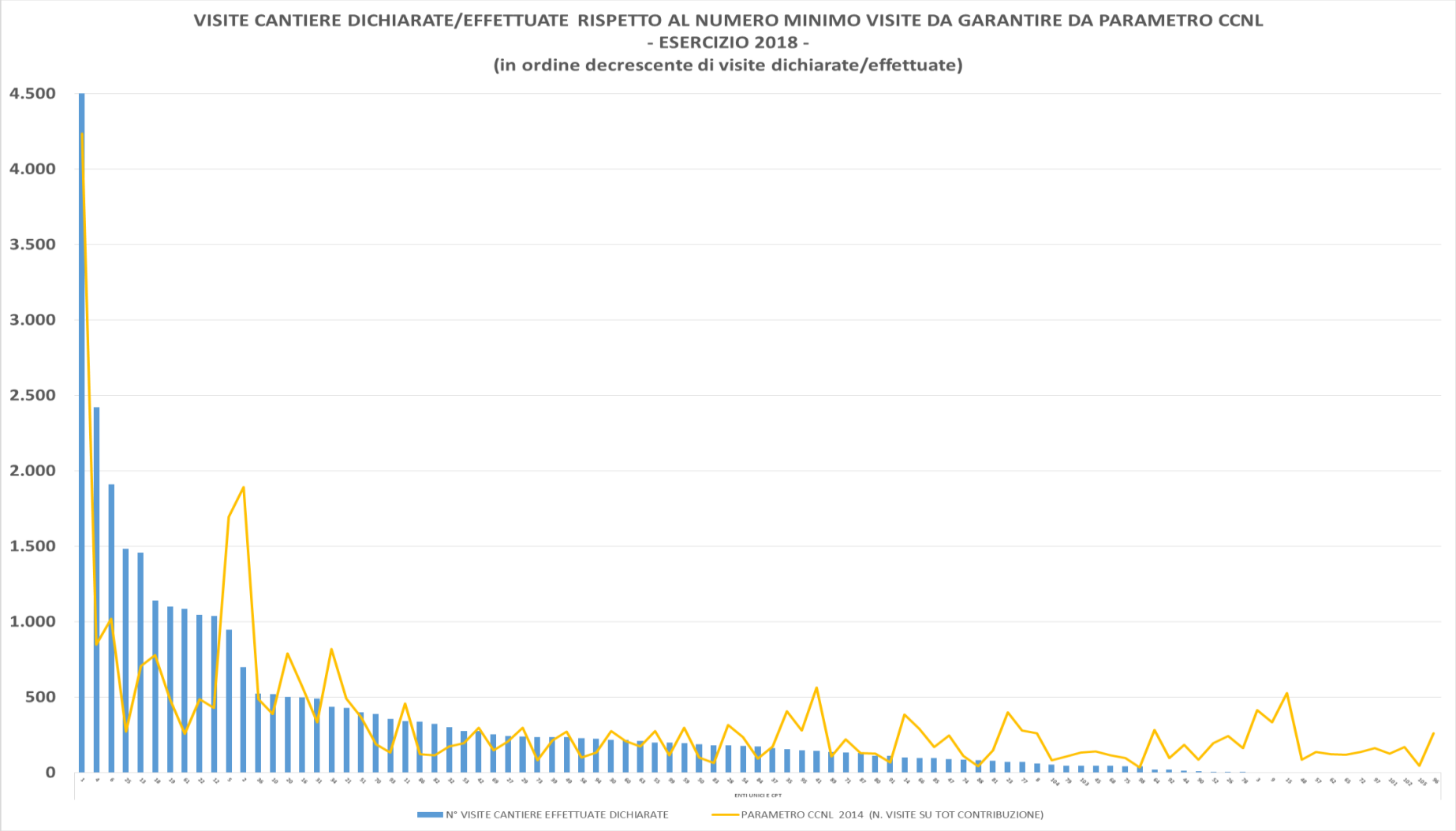
VISITE CANTIERE DICHIARATE/EFFETTUATE RISPETTO AL NUMERO MINIMO VISITE DA GARANTIRE DA PARAMETRO CCNL
- ESERCIZIO 2018 -
(in ordine decrescente di visite dichiarate/effettuate)
4.500
4.000
3.500
3.000
2.500
2.000
1.500
1.000
500
0
ENTI UNICI E CPT
N° VISITE CANTIERE EFFETTUATE DICHIARATE
PARAMETRO CCNL 2014 (N. VISITE SU TOT CONTRIBUZIONE)

bakertilly

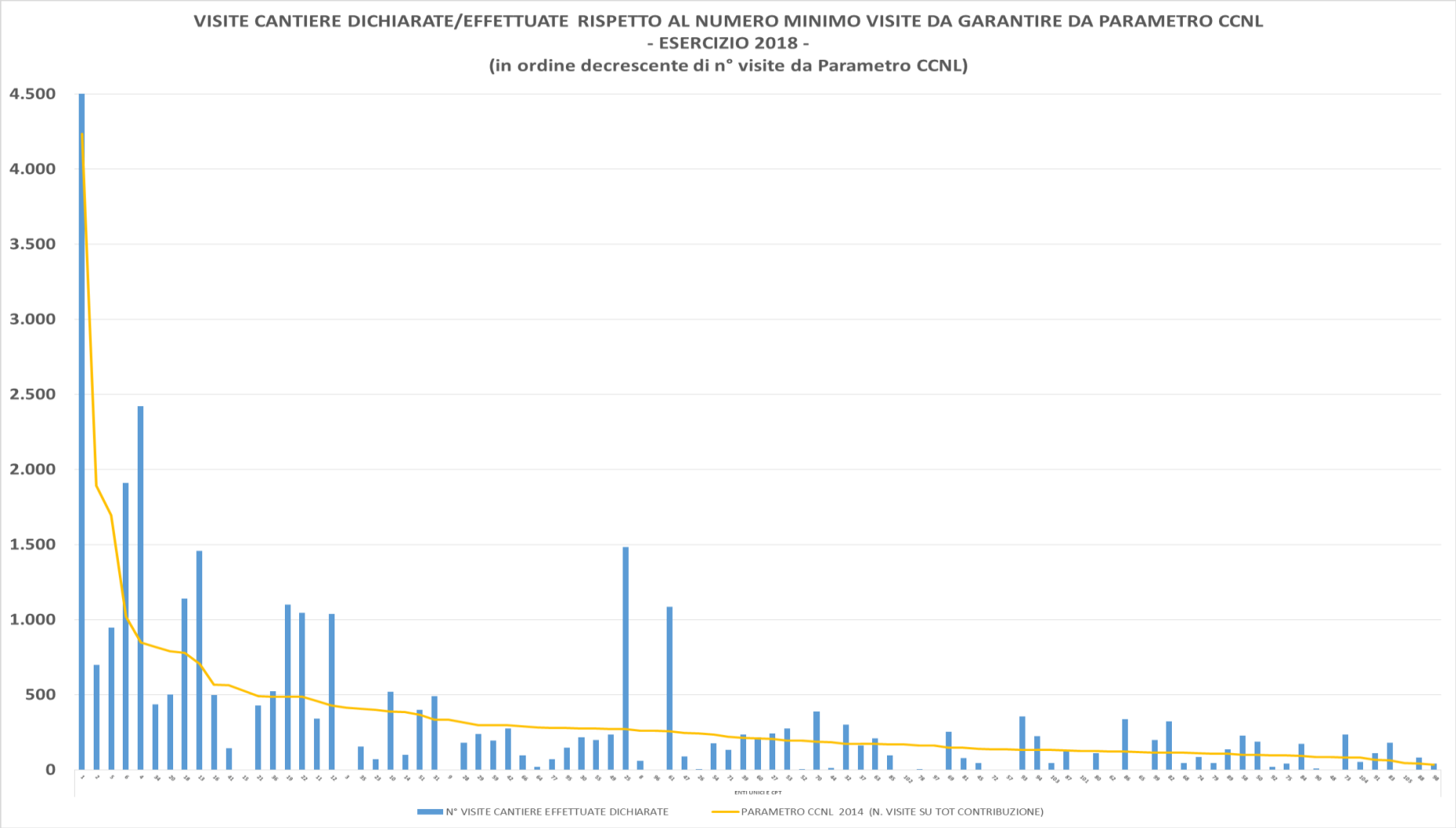
VISITE CANTIERE DICHIARATE/EFFETTUATE RISPETTO AL NUMERO MINIMO VISITE DA GARANTIRE DA PARAMETRO CCNL
- ESERCIZIO 2018 -
(in ordine decrescente di n° visite da Parametro CCNL)
4.500
4.000
3.500
3.000
2.500
2.000
1.500
1.000
500
0
ENTI UNICI E CPT
N° VISITE CANTIERE EFFETTUATE DICHIARATE
PARAMETRO CCNL 2014 (N. VISITE SU TOT CONTRIBUZIONE)

bakertilly

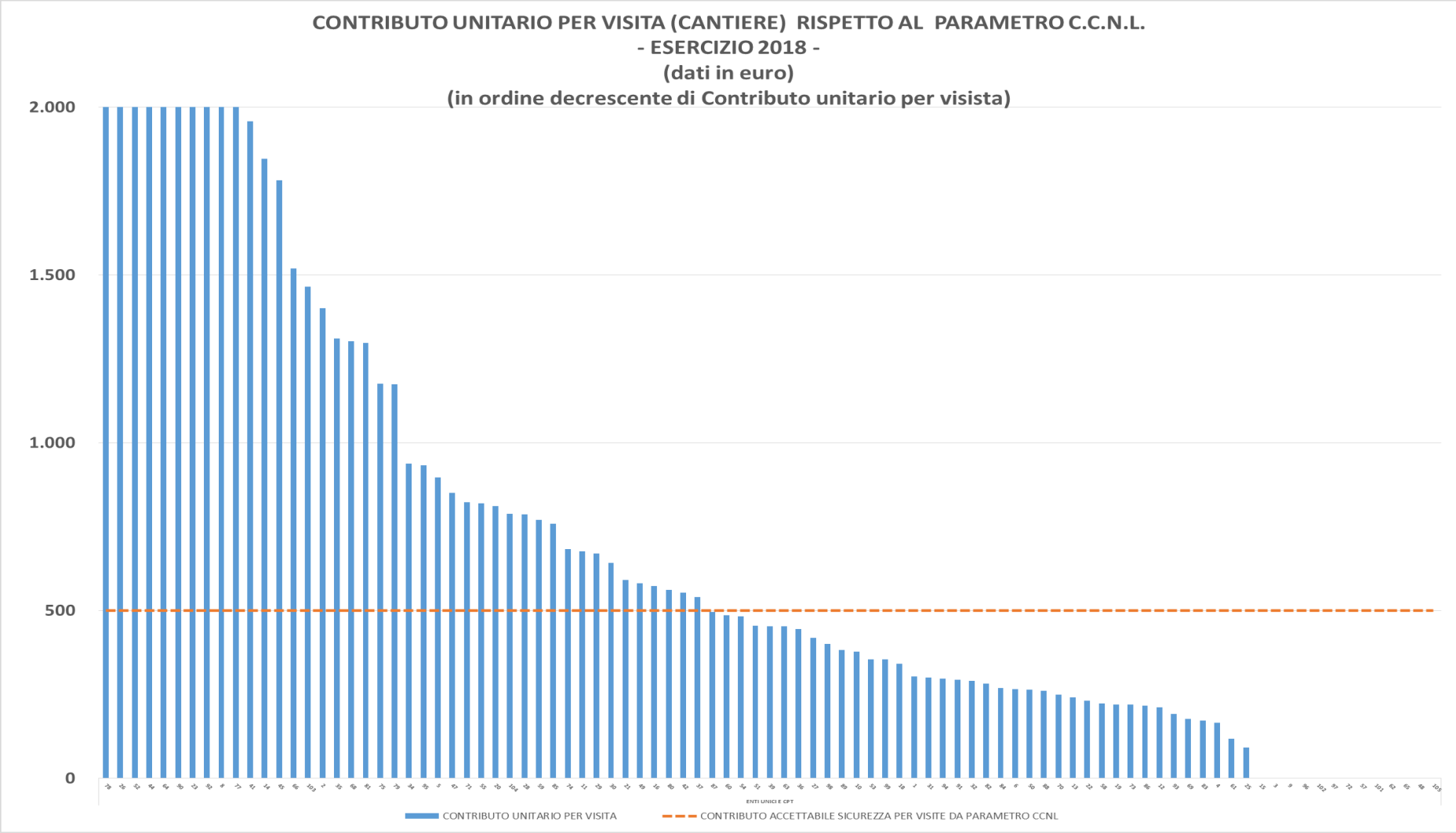
CONTRIBUTO UNITARIO PER VISITA (CANTIERE) RISPETTO AL PARAMETRO C.C.N.L.
- ESERCIZIO 2018 -
(dati in euro)
(in ordine decrescente di Contributo unitario per visista)
2.000
1.500
1.000
500
0
ENTI UNICI E CPT
CONTRIBUTO UNITARIO PER VISITA
CONTRIBUTO ACCETTABILE SICUREZZA PER VISITE DA PARAMETRO CCNL

bakertilly

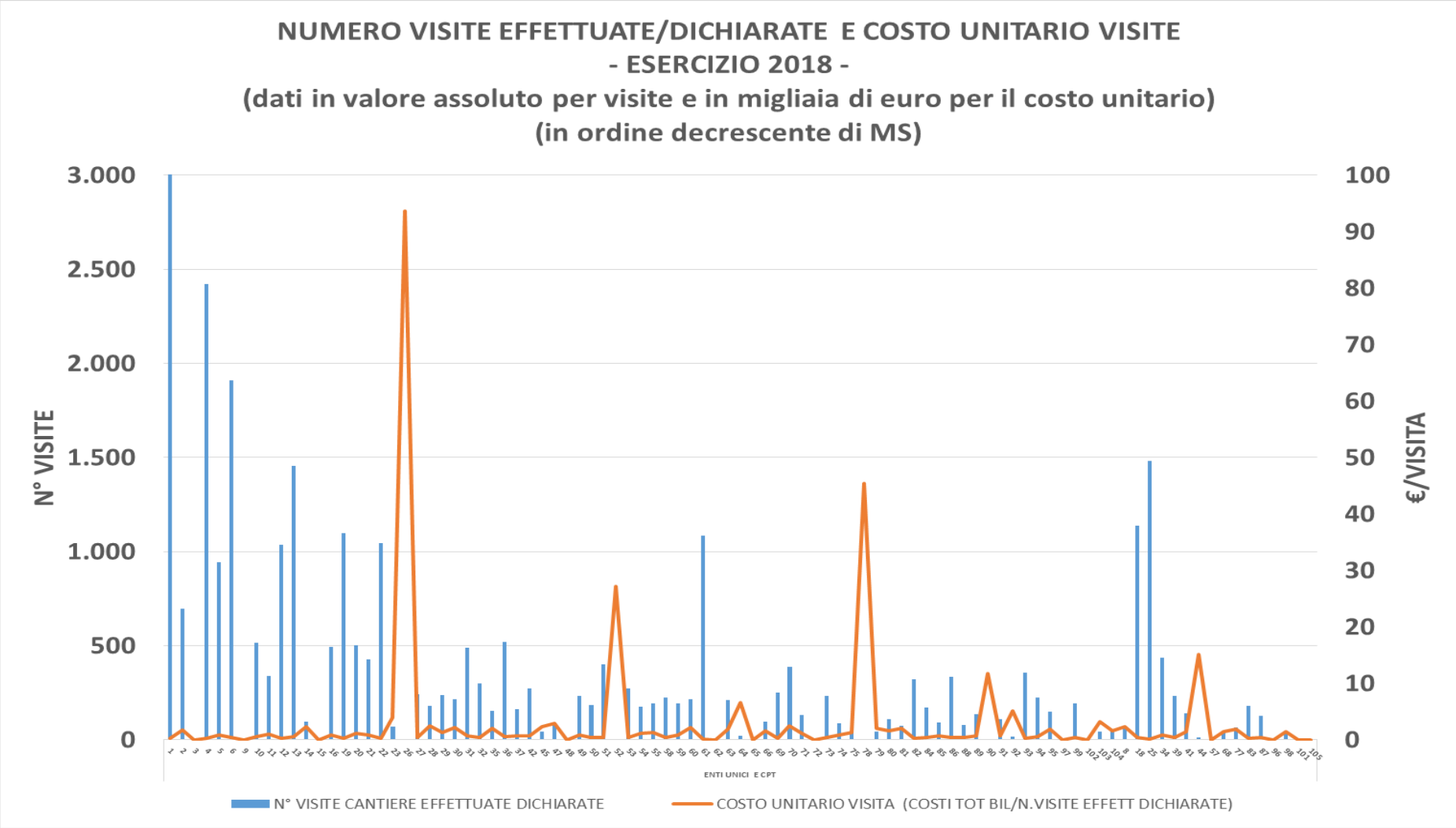
NUMERO VISITE EFFETTUATE/DICHIARATE E COSTO UNITARIO VISITE
- ESERCIZIO 2018 -
(dati in valore assoluto per visite e in migliaia di euro per il costo unitario)
(in ordine decrescente di MS)
N° VISITE
€/VISITA
3.000
2.500
2.000
1.500
1.000
500
0
100
90
80
70
60
50
40
30
20
10
0
ENTI UNICI E CPT
N° VISITE CANTIERE EFFETTUATE DICHIARATE
COSTO UNITARIO VISITA (COSTI TOT BIL/N.VISITE EFFETT DICHIARATE)

bakertilly

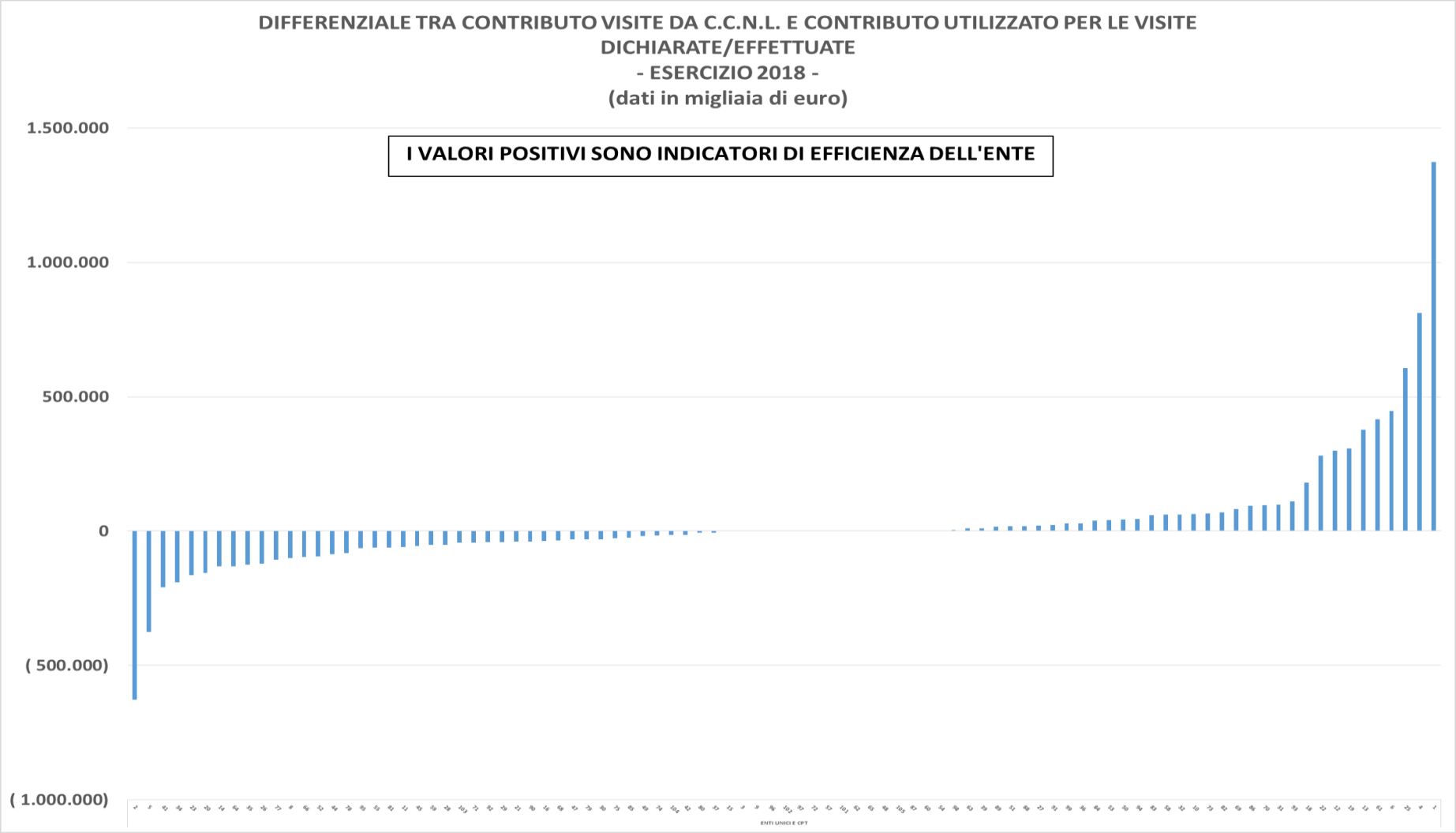
DIFFERENZIALE TRA CONTRIBUTO VISITE DA C.C.N.L. E CONTRIBUTO UTILIZZATO PER LE VISITE DICHIARATE/EFFETTUATE
- ESERCIZIO 2018 -
(dati in migliaia di euro)
I VALORI POSITIVI SONO INDICATORI DI EFFICIENZA DELL'ENTE
1.500.000
1.000.000
500.000
0
( 500.000)
( 1.000.000)
ENTI UNICI E CPT

bakertilly

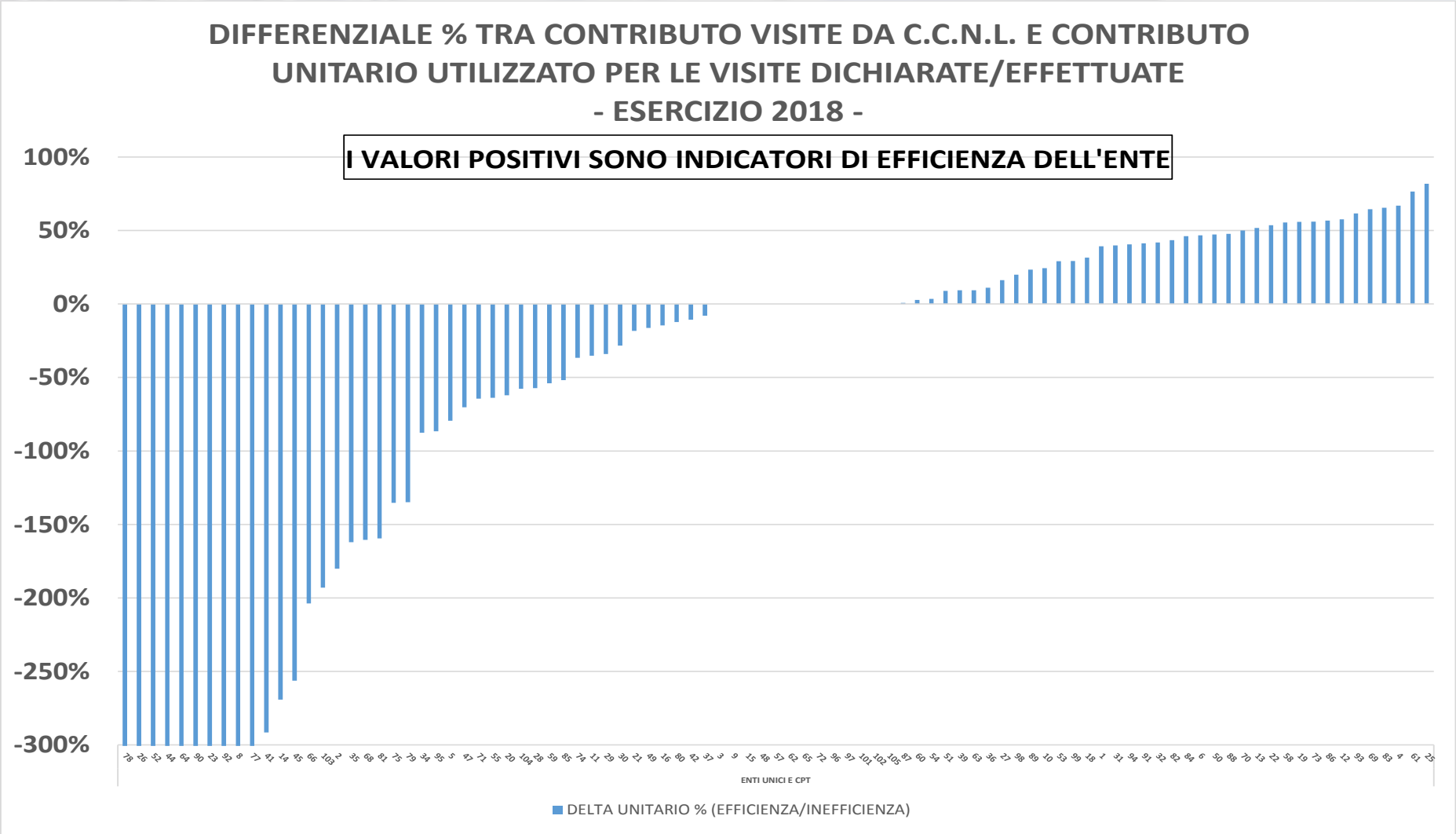
DIFFERENZIALE % TRA CONTRIBUTO VISITE DA C.C.N.L. E CONTRIBUTO UNITARIO UTILIZZATO PER LE VISITE DICHIARATE/EFFETTUATE
- ESERCIZIO 2018 -
I VALORI POSITIVI SONO INDICATORI DI EFFICIENZA DELL'ENTE
100%
50%
0%
-50%
-100%
-150%
-200%
-250%
-300%
ENTI UNICI E CPT
DELTA UNITARIO % (EFFICIENZA/INEFFICIENZA)

bakertilly

# LINEE GUIDA
# ENTI UNIFICATI

bakertilly

## LINEE GUIDA PER L'APPLICAZIONE DELL'ALLEGATO 2 CCNL 18 LUGLIO 2018

Nelle more della formale costituzione della Commissione Bilateralità Paritetica (di seguito "Commissione") prevista dall'Allegato 2, paragrafo **"Ente Unificato Territoriale"**, le parti sociali nazionali individuano come strumento di indirizzo, per l'avvio dei percorsi che porteranno alla piena applicazione delle disposizioni contenute nel rinnovo del CCNL 18 luglio 2018, le seguenti linee guida.

In via preliminare si ribadisce quanto contenuto nel contratto citato: "*il costo di gestione degli Enti territoriali di formazione e sicurezza, anche unificati, comprensivo del costo del personale amministrativo, non potrà superare il 30% del contributo territorialmente previsto a partire dall'esercizio finanziario decorrente dal 1° ottobre 2018; ciò ad esclusione dei tecnici addetti a formazione e sicurezza nonché addetti alla progettazione di formazione finanziata.*".

- La Commissione invita le Parti Sociali territoriali e regionali ad intraprendere tutte le azioni necessarie al rispetto di detto parametro con particolare attenzione agli Enti che necessitano un impegnativo processo di riorganizzazione.

-Tali azioni e processi dovranno essere previsti perentoriamente entro il 30 novembre 2019 e sottoposti alla Commissione. In difetto verranno applicate le disposizioni previste dalla contrattazione nazionale.

- La piena applicazione del dettato contrattuale in tema di aliquote (limite 30%), dovrà essere raggiunta entro la vigenza del CCNL 18 luglio 2018, nonché entro la chiusura del bilancio 2021.

- La Commissione sarà supportata dal Formedil e dalla Cncpt nell'esame delle situazioni critiche presenti in alcuni Enti Unificati (o Scuole Edili e Cpt).

- La Commissione sottolinea che, *"con l'obiettivo di un efficientamento dei servizi a favore delle imprese e dei lavoratori, gli enti bilaterali dovranno attrezzarsi al fine di realizzare interventi formativi mirati in via preliminare all'addestramento professionale, nonché all'implementazione delle competenze delle varie professionalità, anche alla luce delle innovazioni tecnologiche che interessano il settore delle costruzioni, con lo scopo anche di favorire una maggiore condivisione degli obiettivi perseguiti dal sistema anche attraverso strumenti informatici che facilitino la condivisione dei dati tra gli Enti, nell'interesse di imprese e lavoratori* ". A tal fine il sistema nazionale formativo predisporrà, sul tema dell'innovazione tecnologica, programmi e pacchetti formativi che saranno messi a disposizione dei territori.

**Applicazione della percentuale massima "Costi gestione e personale Ente unificato":**

Di seguito l'elenco delle voci relative al personale e alla gestione dell'Ente Unificato (o di Scuola Edile e Cpt), utili per il calcolo del 30%, indicato quale percentuale massima. Vanno esclusi dal computo i costi funzionali alla formazione, alla sicurezza e alla progettazione di formazione finanziata, come da rendicontazione dell'Ente.

**ELENCO VOCI "PERSONALE" E "GESTIONE" ENTE UNIFICATO (SCUOLA EDILE E CPT)**

**COSTO COMPLESSIVO DEL LAVORO**

**SPESE PER PERSONALE AMMINISTRATIVO ENTE UNIFICATO (SCUOLA EDILE E CPT)**
RETRIBUZIONE ORDINARIA

ONERI SOCIALI SU RETRIBUZIONE
PREMI INAIL

ACCANTONAMENTO TFR

CONTRIBUTO CONTRATTUALE PREVEDI CARICO AZIENDA
QUOTA PREVEDI 1%

EVENTUALI PREMIALITA'

**SPESE GENERALI ENTE UNIFICATO (SCUOLA EDILE E CPT)**
COMPENSI PROFESSIONALI

COMPENSI ORGANI SOCIALI (Sindaci)

ENERGIA ELETTRICA

TELEFONICHE

POSTALI

MANUTENZIONE ORDINARIA

PULIZIA LOCALI

ACQUA - RISCALDAMENTO - FORNIT.GAS

ASSISTENZA SOFTWARE (suggerimenti: software nazionale)

SPESE LEGALI

GIORNALI E RIVISTE

CANCELLERIA E STAMPATI (escluso il materiale didattico)

VIAGGI E TRASFERTE

RAPPRESENTANZA ENTE UNIFICATO (SCUOLA EDILE E CPT)

ONERI BANCARI

NO (fino alla concorrenza con gli interessi attivi da circolante)

SPESE VARIE ENTE UNIFICATO (SCUOLA EDILE E CPT)

ASSICURAZIONI VARIE solo per gestione caratteristica (no per immobili a reddito)

AFFITTO SEDE

**ONERI FISCALI**

IRES DELL'ESERCIZIO

IRAP DELL'ESERCIZIO

IMPOSTE E TASSE DIVERSE (solo fino a conguaglio)
IVA

**AMMORTAMENTI CORRENTI ENTE UNIFICATO (SCUOLA EDILE E CPT)**

COSTI MOBILI E MACCHINE D'UFFICIO

COSTI MACCHINE ELETTR

COSTI ATTREZZATURA VARIA E MINUTA

BENI DI VALORE INFERIORE A 516 EURO

No ammortamenti "vecchi" (solo quelli dalla data di entrata in vigore)

COSTI IMMOBILI CIVILI IN USO ENTE

**CONTRIBUTI E ENTI**

CONTRIBUTO ENTI NAZIONALI

Nelle more del raggiungimento della piena applicazione del dettato contrattuale, la richiesta di temporanea deroga all'applicazione della percentuale limite (30%), dovrà essere inoltrata alla Commissione che ne valuterà inderogabilmente legittimità e funzionalità al piano di rientro che dovrà essere ratificato dalle parti sociali nazionali. La richiesta dovrà essere corredata da una relazione che indichi in maniera dettagliata e puntuale:

- Piano di raggiungimento della percentuale limite (30%) da raggiungere nei tempi di seguito indicati;
  - 30 settembre 2020 — 70%
  - 30 settembre 2021 — 30% (tot. 100% = limite massimo 30%)
- Step intermedi di verifica semestrale, necessariamente supportati da dati di bilancio verificabili e accertati dal Collegio Sindacale.

La Commissione individuerà, altresì, sulla base delle proposte contenute nel Piano, la percentuale del contributo di gestione da applicarsi in via transitoria, nonché le tempistiche di progressivo raggiungimento del 30%.

Al fine di sostenere i piani di ristrutturazione, possono essere utilizzate le riserve dell'Ente Unificato (Scuola Edile e Cpt).

25/07/2019

## ANALISI ECONOMICA ENTI UNICI - SCUOLE EDILI - CPT -

| (dati in Euro/000) | 2016 | | | | | 2018 | | | | |
|---|---|---|---|---|---|---|---|---|---|---|
| | 115 ENTI (28CPT + 17 SCUOLE +70ENTI UNICI) | | | | | 105 ENTI (15CPT + 10 SCUOLE +75ENTI UNICI) | | | | |
| | | | incidenza su ms | incidenza su totale entrate | incidenza su contributo | | | incidenza su ms | incidenza su totale entrate | incidenza su contributo |
| ***MASSA SALARIALE*** | ***5.146.914*** | | | | | ***5.004.648*** | | | | |
| CONTRIBUTO CONTRATTUALE | 48.193 | | 0,94% | 61,78% | | 47.524 | | 0,95% | 60,92% | |
| ALTRE CONTRIBUZIONI | 1.581 | | 0,03% | 2,03% | | 1.151 | | 0,02% | 1,48% | |
| ENTRATE PER ATTIVITA' FINANZIATA | 15.587 | | 0,30% | 19,98% | | 17.069 | | 0,34% | 21,88% | |
| ENTRATE PER ATTIVITA' COMMERCIALE | 8.884 | | 0,17% | 11,39% | | 8.661 | | 0,17% | 11,10% | |
| PROVENTI FINANZIARI | 1.154 | | 0,02% | 1,48% | | 716 | | 0,01% | 0,92% | |
| PROVENTI DIVERSI | 2.607 | | 0,05% | 3,34% | | 2.930 | | 0,06% | 3,76% | |
| **TOTALE COMPONENTI POSITIVI** | | **78.006** | ***1,52%*** | ***100,00%*** | | | **78.052** | ***1,56%*** | ***100,00%*** | |
| COSTI PERSONALE | | 35.901 | 0,70% | 46,02% | | | 34.032 | 0,68% | 43,60% | |
| SPESE PER COLLABORATORI ESTERNI | | 769 | 0,01% | 0,99% | | | 303 | 0,01% | 0,39% | |
| COSTI GENERALI | 21.045 | | | | COSTI INDIRETTI | 19.182 | | | | |
| AMMORTAMENTI | 2.942 | | | | | 2.862 | | | | |
| TOTALE COSTI GENERALI | | 23.987 | 0,47% | 30,75% | | | 22.043 | 0,44% | 28,24% | |
| ACCANTONAMENTI | | 1.415 | 0,03% | 1,81% | | | 1.484 | 0,03% | 1,90% | |
| SPESE ATTIVITA' SICUREZZA/FORMATIVA | | 16.837 | 0,33% | 21,58% | COSTI DIRETTI | | 17.852 | 0,36% | 22,87% | |
| SPESE PER ATTIVITA' SPECIFICHE (VESTIARIO/RLST/SORVEGLIANZA SANITARIA) | | 2.570 | 0,05% | 3,29% | | | 2.756 | 0,06% | 3,53% | |
| **TOTALE COMPONENTI NEGATIVI** | | **81.479** | ***1,58%*** | ***104,45%*** | | | **78.470** | ***1,57%*** | ***100,53%*** | |
| **RISULTATO GESTIONE TIPICA** | | **( 3.473)** | ***-0,07%*** | ***-4,45%*** | | | **( 418)** | ***-0,01%*** | ***-0,53%*** | |
| PROVENTI STRAORDINARI | | 5.263 | | 6,75% | | | 1.017 | | 1,30% | |
| ONERI STRAORDINARI | | 835 | | 1,07% | | | 1.083 | | 1,39% | |
| **RISULTATO GESTIONE STRAORDINARIA** | | **4.428** | ***0,09%*** | ***5,68%*** | | | **( 66)** | ***0,00%*** | ***-0,08%*** | |
| **RISULTATO ENTE** | | **955** | ***0,02%*** | ***1,22%*** | | | **( 483)** | ***-0,01%*** | ***-0,62%*** | |
| ***PATRIMONIO NETTO DISPONIBILE*** | | ***88.944*** | **1,73%** | | | | ***90.472*** | **1,81%** | | |
| ***RISERVE GESTIONI AUTONOME*** | | ***1.223*** | **0,02%** | | | | ***1.220*** | **0,02%** | | |

bakertilly

## CLASSIFICAZIONE COME DA BILANCIO TIPO ATTUALE

*(dati in milioni di euro)*

| COMPONENTI NEGATIVI | |
|---|---|
| COSTI PER IL PERSONALE | 34 |
| COSTI GENERALI E AMMORTAMENTI | 22 |
| COSTI DIRETTI ATTIVITA' FORMATIVA/SICUREZZA | 18 |
| ALTRI EROGAZIONI | 5 |
| TOTALE USCITE | 79 |

| COMPONENTI POSITIVI | |
|---|---|
| CONTRIBUTO CONTRATTUALE (SCUOLA EDILE+CPT) | 47 |
| ENTRATE FORMAZIONE FINANZIATA | 17 |
| ENTRATE FORMAZIONE COMMERCIALE | 9 |
| ALTRE ENTRATE | 6 |
| TOTALE ENTRATE | 79 |

**PER APPLICARE LE LINEE GUIDE OCCORRE**

# RICLASSIFICAZIONE BILANCIO SECONDO DESTINAZIONE

*(dati in milioni di euro)*

| *COMPONENTI NEGATIVI ATTUALI* | | *COMPONENTI NEGATIVI PER DESTINAZIONE/ATTIVITA'* | | *COMPONENTI POSITIVI PER DESTINAZIONE/ATTIVITA'* | |
|---|---|---|---|---|---|
| COSTI PER IL PERSONALE | 34 | -COSTI PERSONALE INDIRETTI (PERSONALE AMM.VO)<br>-COSTI GENERALI IND. NON FUNZIONALI FORM/SIC<br>-AMMORTAMENTI IND. NON FUNZIONALI FORM/SIC | <14 mil di Euro | AREA FORMAZIONE ISTITUZIONALE CONTRIBUTO CCNL FORMAZIONE | 31 |
| COSTI GENERALI e AMMORTAMENTI | 22 | -COSTI PERSONALE IND./FUNZIONALI FORMAZ<br>-COSTI GENERALI E AMM.TI IND./FUNZIONALI FORMAZ<br>-COSTI DIRETTI | 30% DEL CONTRIBUTO CONTRATTUALE | AREA FORMAZIONE FINANZIATA | 17 |
| COSTI DIRETTI ATTIVITA' FORMATIVA/SICUREZZA | 18 | -COSTI PERSONALE IND./FUNZIONALI FORMAZ<br>-COSTI GENERALI E AMM.TI IND./FUNZIONALI FORMAZ<br>-COSTI DIRETTI | | AREA FORMAZIONE COMMERCIALE | 9 |
| | | -COSTI PERSONALE IND./FUNZIONALI FORMAZ<br>-COSTI GENERALI E AMM.TI IND./FUNZIONALI FORMAZ<br>-COSTI DIRETTI | 30% DEL CONTRIBUTO CONTRATTUALE | AREA SICUREZZA CONTRIBUTO CCNL SICUREZZA<br>*-Visite Cantieri*<br>*-Asseverazione*<br>*-Formazione Finanziata !*<br>*-Formazione Commerciale !* | 16 |
| | | -COSTI PERSONALE IND./FUNZIONALI SICUREZZA<br>-COSTI GENERALI E AMM.TI IND./FUNZIONALI SICUREZZA<br>-COSTI DIRETTI | | | |
| ALTRI COSTI<br>*-Accantonamenti*<br>*-Oneri straordinari*<br>*-Erogazioni gestioni specifiche* | 5 | | | ALTRE ENTRATE<br>*-Proventi finanziari*<br>*-Proventi diversi*<br>*-Proventi straordinari*<br>*-Altre contribuzioni specifiche* | 6 |
| TOTALE USCITE | 79 | | | TOTALE ENTRATE | 79 |

*INGRANDIMENTO SEZIONE DARE (COMPONENTI NEGATIVI)*

# RICLASSIFICAZIONE BILANCIO SECONDO DESTINAZIONE

*(dati in milioni di euro)*

| *COMPONENTI NEGATIVI ATTUALI* | | *COMPONENTI NEGATIVI PER DESTINAZIONE/ATTIVITA'* |
|---|---|---|
| COSTI PER IL PERSONALE | 34 | -COSTI PERSONALE INDIRETTI (PERSONALE AMM.VO)<br>-COSTI GENERALI IND. NON FUNZIONALI FORM/SIC<br>-AMMORTAMENTI IND. NON FUNZIONALI FORM/SIC |
| COSTI GENERALI e AMMORTAMENTI | 22 | -COSTI PERSONALE IND./FUNZIONALI FORMAZ<br>-COSTI GENERALI E AMM.TI IND./FUNZIONALI FORMAZ<br>-COSTI DIRETTI |
| COSTI DIRETTI ATTIVITA' FORMATIVA/SICUREZZA | 18 | -COSTI PERSONALE IND./FUNZIONALI FORMAZ<br>-COSTI GENERALI E AMM.TI IND./FUNZIONALI FORMAZ<br>-COSTI DIRETTI<br>-COSTI PERSONALE IND./FUNZIONALI FORMAZ<br>-COSTI GENERALI E AMM.TI IND./FUNZIONALI FORMAZ<br>-COSTI DIRETTI<br>-COSTI PERSONALE IND./FUNZIONALI SICUREZZA<br>-COSTI GENERALI E AMM.TI IND./FUNZIONALI SICUREZZA<br>-COSTI DIRETTI |
| ALTRI COSTI<br>*-Accantonamenti*<br>*-Oneri straordinari*<br>*-Erogazioni gestioni specifiche* | 5 | |
| TOTALE USCITE | 79 | |

**<14 mil di Euro**

**30% DEL CONTRIBUTO CONTRATTUALE**

**30% DEL CONTRIBUTO CONTRATTUALE**

# HP RICLASSIFICAZIONE ENTRATE E USCITE

*(dati in milioni di euro)*

| COMPONENTI NEGATIVI PER DESTINAZIONE | |
|---|---|
| COSTI INDIRETTI | 14 |
| COSTI DIRETTI + COSTI INDIRETTI FUNZIONALI A FORMAZIONE E SICUREZZA | 33 |
| COSTI DIRETTI + COSTI INDIRETTI FUNZIONALI | 17 |
| COSTI DIRETTI + COSTI INDIRETTI FUNZIONALI | 9 |
| ALTRI COSTI | 5 |
| TOTALE USCITE | 79 |

| COMPONENTI POSITIVI PER ATTIVITA' | |
|---|---|
| AREA FORMAZIONE E SICUREZZA CONTRIBUTO CCNL FORMAZIONE E SICUREZZA | 47 |
| AREA FORMAZIONE FINANZIATA | 17 |
| AREA FORMAZIONE COMMERCIALE | 9 |
| ALTRE ENTRATE | 6 |
| TOTALE ENTRATE | 79 |

# HP RICLASSIFICAZIONE ENTRATE E USCITE

*(dati in milioni di euro)*

| COMPONENTI NEGATIVI PER DESTINAZIONE | |
|---|---|
| COSTI INDIRETTI | 9 |
| COSTI DIRETTI + COSTI INDIRETTI FUNZIONALI A FORMAZIONE | 22 |
| COSTI DIRETTI + COSTI INDIRETTI FUNZIONALI | 17 |
| COSTI DIRETTI + COSTI INDIRETTI FUNZIONALI | 9 |
| COSTI INDIRETTI | 5 |
| COSTI DIRETTI + COSTI INDIRETTI FUNZIONALI A SICUREZZA | 11 |
| ALTRI COSTI | 5 |
| TOTALE USCITE | 79 |

| COMPONENTI POSITIVI PER ATTIVITA' | |
|---|---|
| AREA FORMAZIONE CONTRIBUTO CCNL FORMAZIONE | 31 |
| AREA FORMAZIONE FINANZIATA | 17 |
| AREA FORMAZIONE COMMERCIALE | 9 |
| AREA SICUREZZA CONTRIBUTO CCNL SICUREZZA | 16 |
| ALTRE ENTRATE | 6 |
| TOTALE ENTRATE | 79 |

# IL BILANCIO CONSOLIDATO «AGGREGATO»

bakertilly

## ***BILANCIO «CONSOLIDATO/AGGREGATO» DEGLI ENTI PARITETICI DEL SETTORE EDILE***

**L'ALLEGATO 8 DEL CCNL DEL SETTORE EDILE DEL 19 APRILE 2010 HA PREVISTO CHE LA CASSA EDILE REDIGA OGNI ANNO UN BILANCIO «CONSOLIDATO/AGGREGATO» DEI TRE ENTI PARTITETICI (CASSA EDILE – SCUOLA EDILE – CPT). CIO' AL FINE DI INDIVIDUARE, NEL COMPLESSO DEL SISTEMA PARITETICO EDILE DI OGNI PROVINCIA, LA COMPLESSIVA SITUAZIONE PATRIMONIALE-FINANZIARIA ED IL COMPLESSIVO EQUILIBRIO/SQUILIBRIO ECONOMICO.**

bakertilly

# CONSOLIDATO/AGGREGATO ESERCIZIO 2018

| | 2018 | 2018 | 2018 |
|---|---|---|---|
| | n° 84 CASSE EDILI | n° 84 ENTI UNICI/SCUOLE/CPT | n° 84 PROVINCE |
| *(valori in milioni di euro)* | TOTALE | TOTALE | TOTALE |
| M.S. IMPONIBILE GNF VERSATA | 4.743 | 4.743 | 4.743 |
| CAPITALE CIRCOLANTE NETTO | 593 | 113 | 706 |
| PATRIMONIO NETTO DISPONIBILE "PROPRIO" | 223 | 87 | 310 |
| RISERVE GESTIONI AUTONOME | 176 | 1 | 177 |
| TOTALE PATRIMONIO NETTO DISPONIBILE E RISERVE GESTIONI AUTONOME | 399 | 88 | 487 |
| CASH FLOW ANNUO COMPLESSIVO | 8 | 4 | 12 |

bakertilly

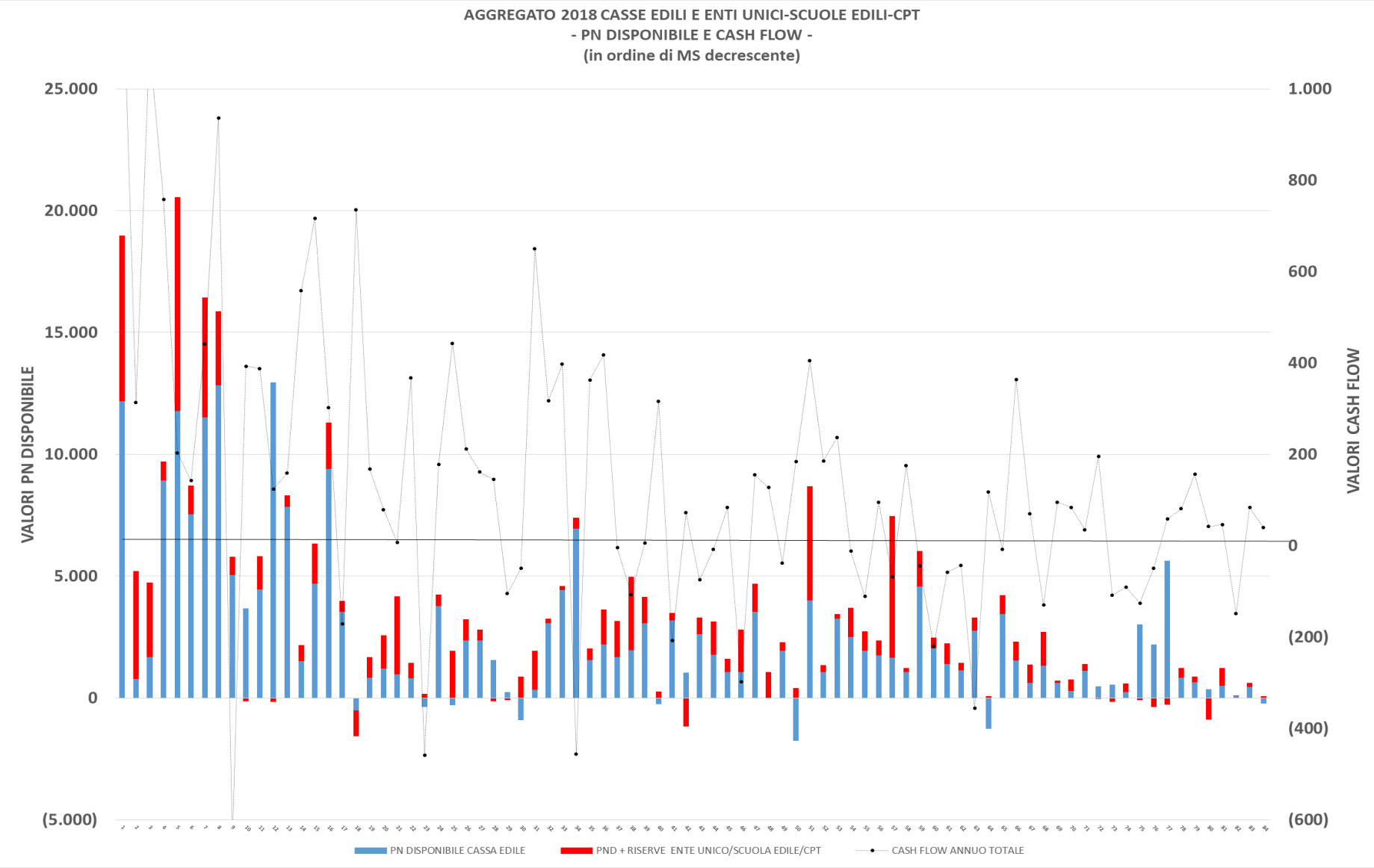
AGGREGATO 2018 CASSE EDILI E ENTI UNICI-SCUOLE EDILI-CPT
- PN DISPONIBILE E CASH FLOW -
(in ordine di MS decrescente)
VALORI PN DISPONIBILE
VALORI CASH FLOW
25.000
20.000
15.000
10.000
5.000
0
(5.000)
1.000
800
600
400
200
0
(200)
(400)
(600)
PN DISPONIBILE CASSA EDILE
PND + RISERVE ENTE UNICO/SCUOLA EDILE/CPT
CASH FLOW ANNUO TOTALE

bakertilly

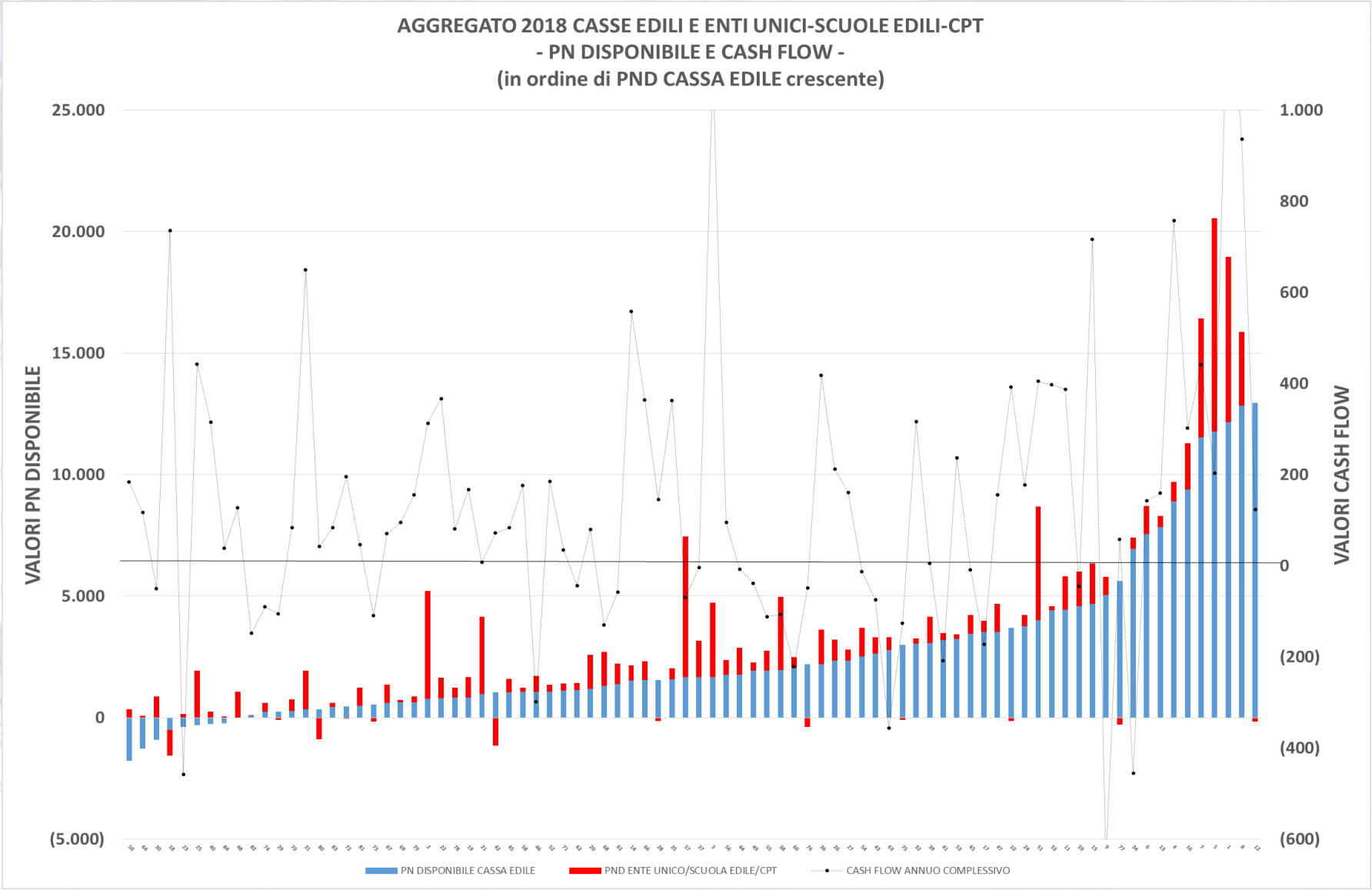
AGGREGATO 2018 CASSE EDILI E ENTI UNICI-SCUOLE EDILI-CPT
- PN DISPONIBILE E CASH FLOW -
(in ordine di PND CASSA EDILE crescente)
VALORI PN DISPONIBILE
VALORI CASH FLOW
25.000
20.000
15.000
10.000
5.000
0
(5.000)
1.000
800
600
400
200
0
(200)
(400)
(600)
PN DISPONIBILE CASSA EDILE
PND ENTE UNICO/SCUOLA EDILE/CPT
CASH FLOW ANNUO COMPLESSIVO

bakertilly

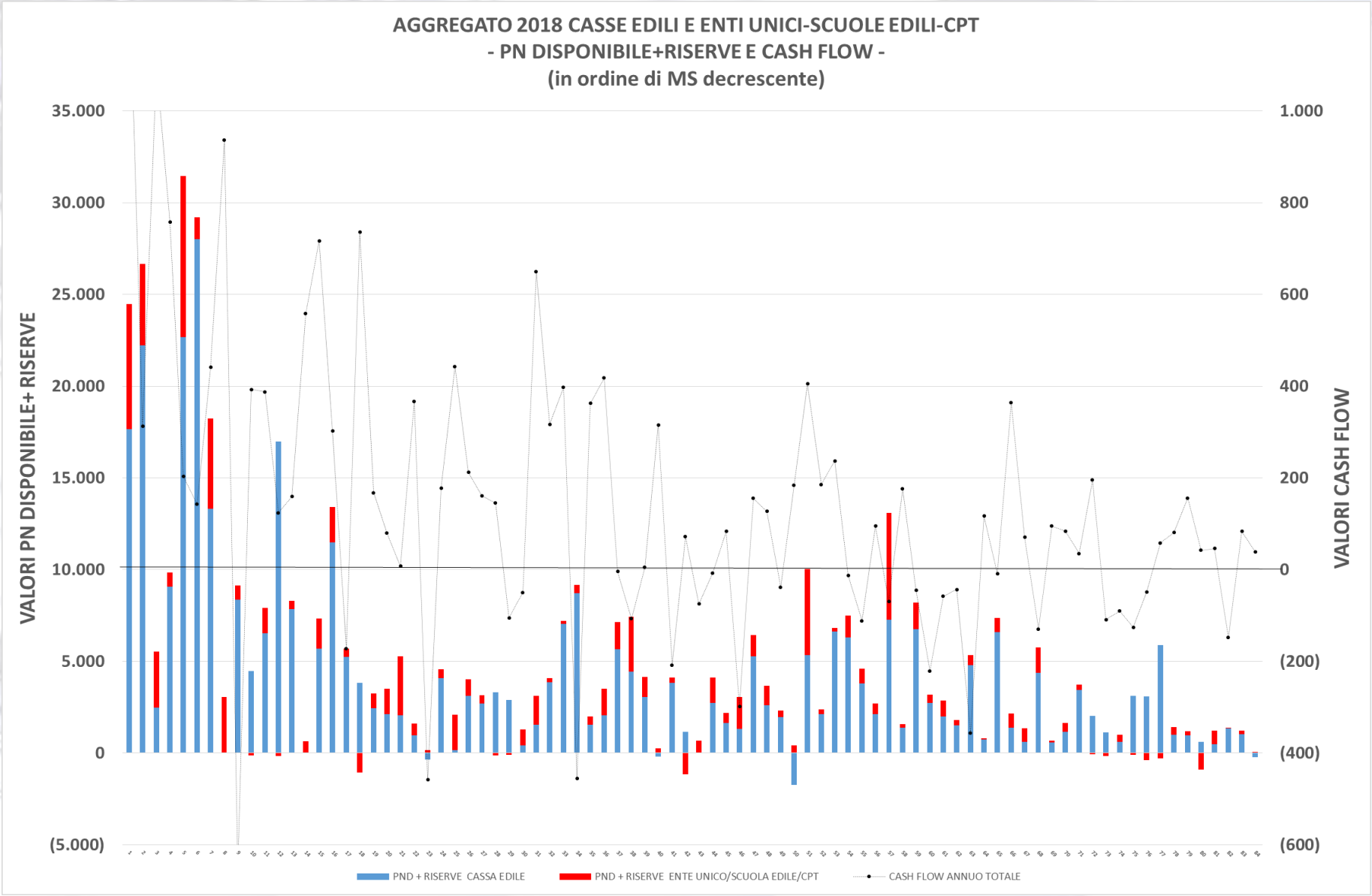
AGGREGATO 2018 CASSE EDILI E ENTI UNICI-SCUOLE EDILI-CPT
- PN DISPONIBILE+RISERVE E CASH FLOW -
(in ordine di MS decrescente)
VALORI PN DISPONIBILE+ RISERVE
VALORI CASH FLOW
35.000
30.000
25.000
20.000
15.000
10.000
5.000
0
(5.000)
1.000
800
600
400
200
0
(200)
(400)
(600)
PND + RISERVE CASSA EDILE
PND + RISERVE ENTE UNICO/SCUOLA EDILE/CPT
CASH FLOW ANNUO TOTALE

bakertilly

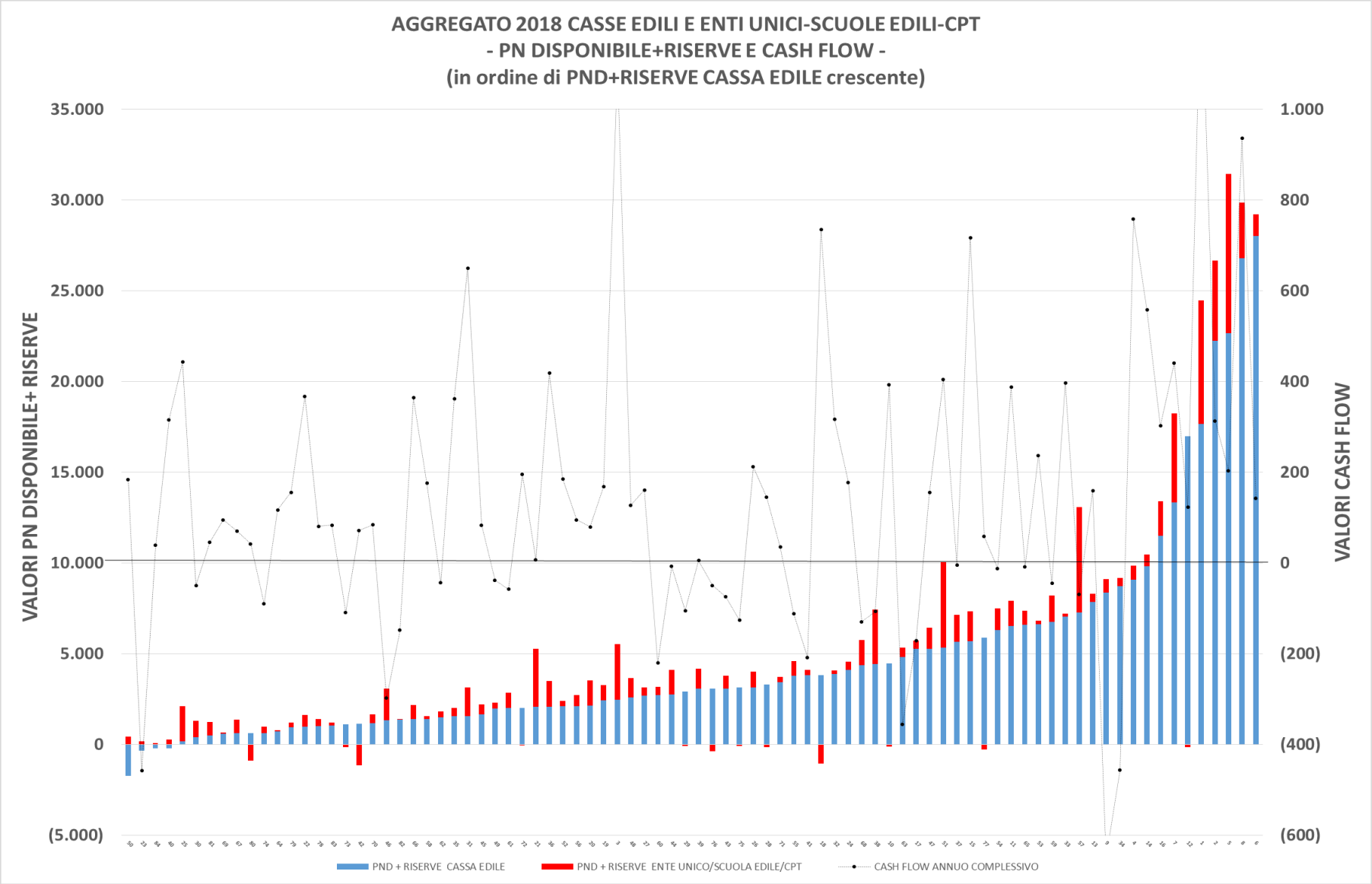
AGGREGATO 2018 CASSE EDILI E ENTI UNICI-SCUOLE EDILI-CPT
- PN DISPONIBILE+RISERVE E CASH FLOW -
(in ordine di PND+RISERVE CASSA EDILE crescente)
VALORI PN DISPONIBILE+ RISERVE
VALORI CASH FLOW
35.000
30.000
25.000
20.000
15.000
10.000
5.000
0
(5.000)
1.000
800
600
400
200
0
(200)
(400)
(600)
PND + RISERVE CASSA EDILE
PND + RISERVE ENTE UNICO/SCUOLA EDILE/CPT
CASH FLOW ANNUO COMPLESSIVO

bakertilly

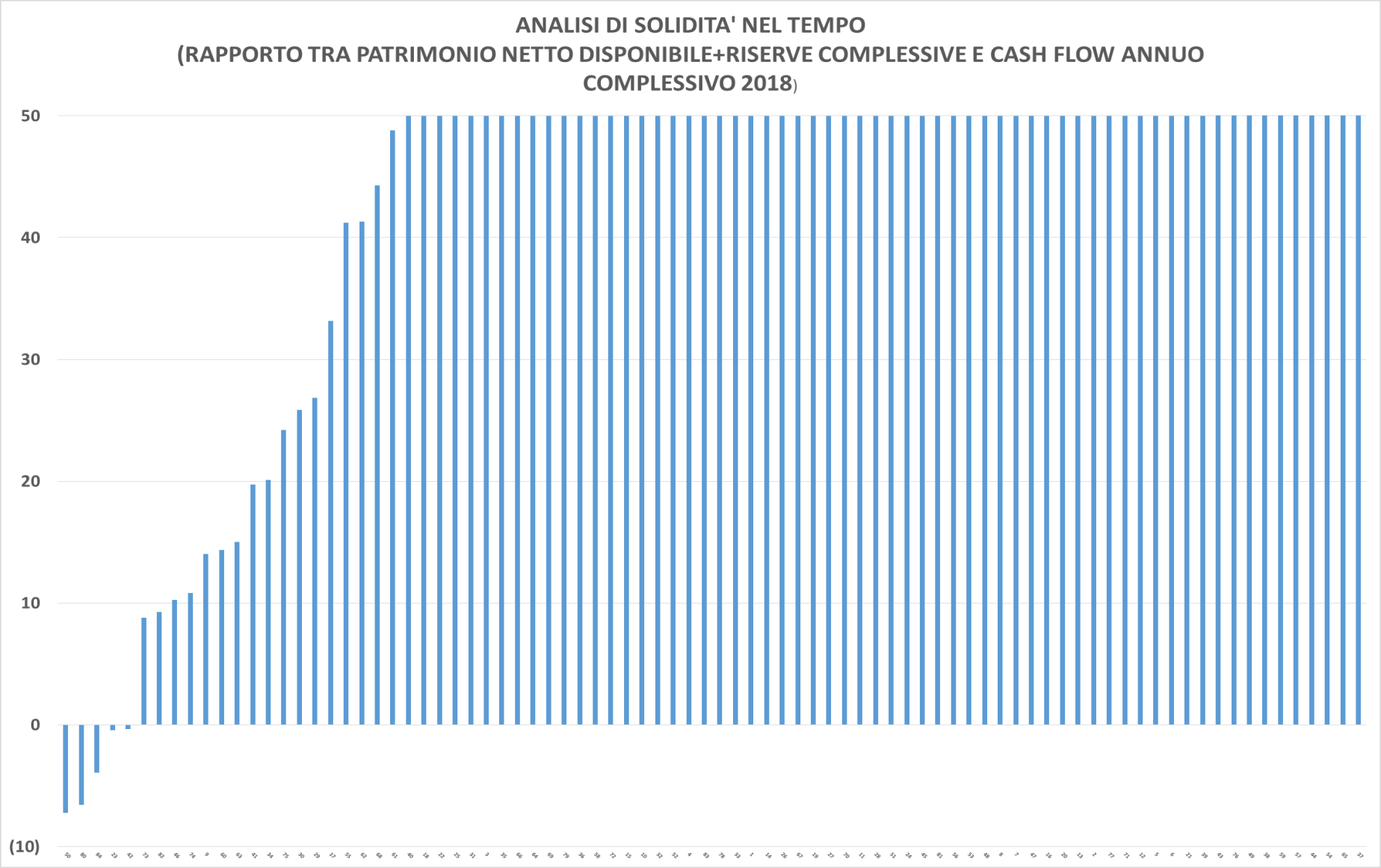
ANALISI DI SOLIDITA' NEL TEMPO
(RAPPORTO TRA PATRIMONIO NETTO DISPONIBILE+RISERVE COMPLESSIVE E CASH FLOW ANNUO COMPLESSIVO 2018)
50
40
30
20
10
0
(10)

bakertilly

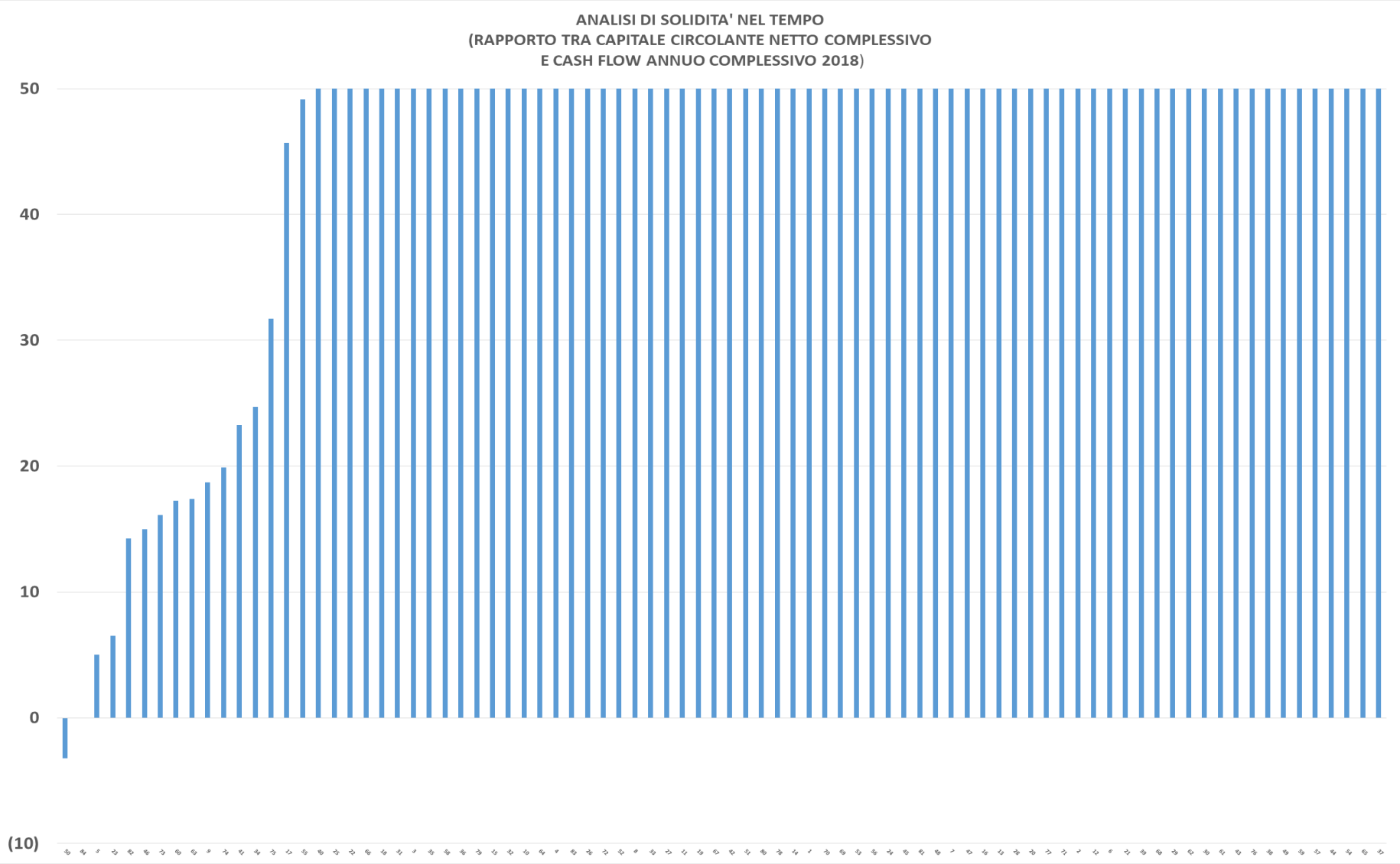
ANALISI DI SOLIDITA' NEL TEMPO
(RAPPORTO TRA CAPITALE CIRCOLANTE NETTO COMPLESSIVO
E CASH FLOW ANNUO COMPLESSIVO 2018)
50
40
30
20
10
0
(10)

bakertilly